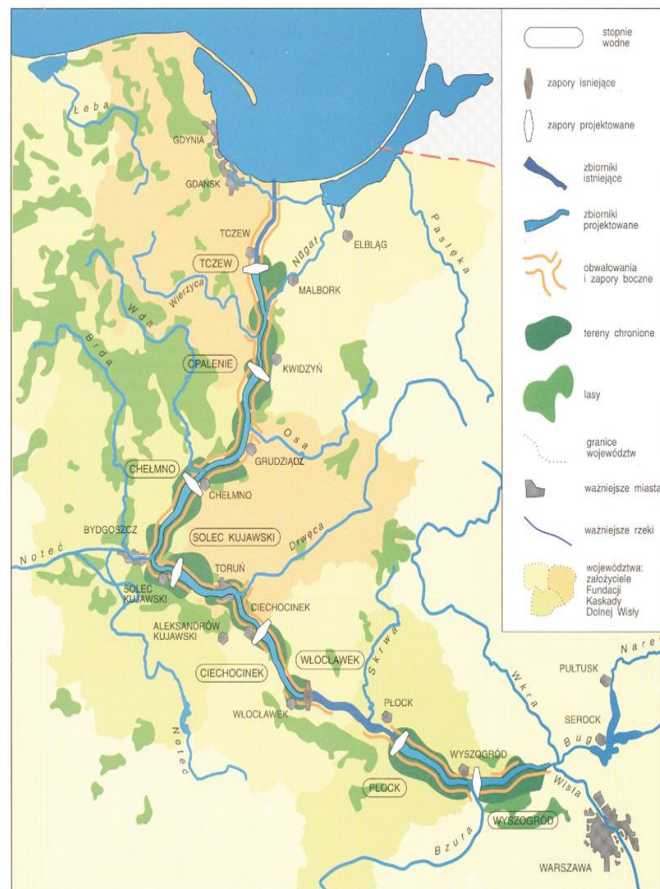




Spotkanie Marszałka Województwa
Kujawsko-Pomorskiego
z Parlamentarzystami Regionu

Najważniejsze inwestycje dla Województwa Kujawsko-Pomorskiego

Toruń, 6 maja 2016 r.



Kaskadyzacja Dolnej Wisły

Budowa 8 stopni piętrzących w tym 3 w woj. kujawsko-pomorskim:

- Zmniejszenie do minimum zagrożenia powodziowego, szczególnie zimowych powodzi zatorowych
- Bezpieczeństwo techniczne stopnia wodnego we Włocławku i bezpieczeństwo ekologiczne Dolnej Wisły
- Ustabilizowanie stosunków wodnych – retencja – przeciwdziałanie suszy
- Droga wodna klasy IV – rozwój transportu multimodalnego w oparciu o żeglugę śródlądową.
- Hydroenergetyka – roczny potencjał energetyczny Dolnej Wisły ponad 750 GWh
- Rozwój turystyki – zagospodarowanie obszarów nadwodnych
- Rozwój gospodarczy Regionu - wzrost zatrudnienia.
- Przeprawa przez Wisłę – prawa komunikacji samochodowej, przy równoczesnym zmniejszeniu kongestii w transporcie lądowym
- Ograniczenie emisji CO2

Stopień wodny Nieszawa - Ciechocinek

Parametry projektowanego stopnia

Przekrój piętrzenia [km]	706,5 ± 500 m
Spad [m]	4.86
NPP [m n.p.m. Kr86]	46,00
MaxPP [m n.p.m. Kr86]	46,50 (0,5 m)
MinPP [m n.p.m. Kr86]	45,30
Przepływ nienaruszalny [m ³ /s]	450
Liczba przęseł jazu	15
Światło przęsła [m]	25
Liczba hydrozespołów	6 do 8
Przełyk instalowany elektrowni wodnej [m ³ /s]	1800
Moc instalowana [MW]	60 – 80
Klasa śluzy żeglugowej na planowanym stopniu	Va
Klasa drogi wodnej na planowanym zbiorniku	Va
Orientacyjna długość zbiornika wodnego [km]	ok. 31,5

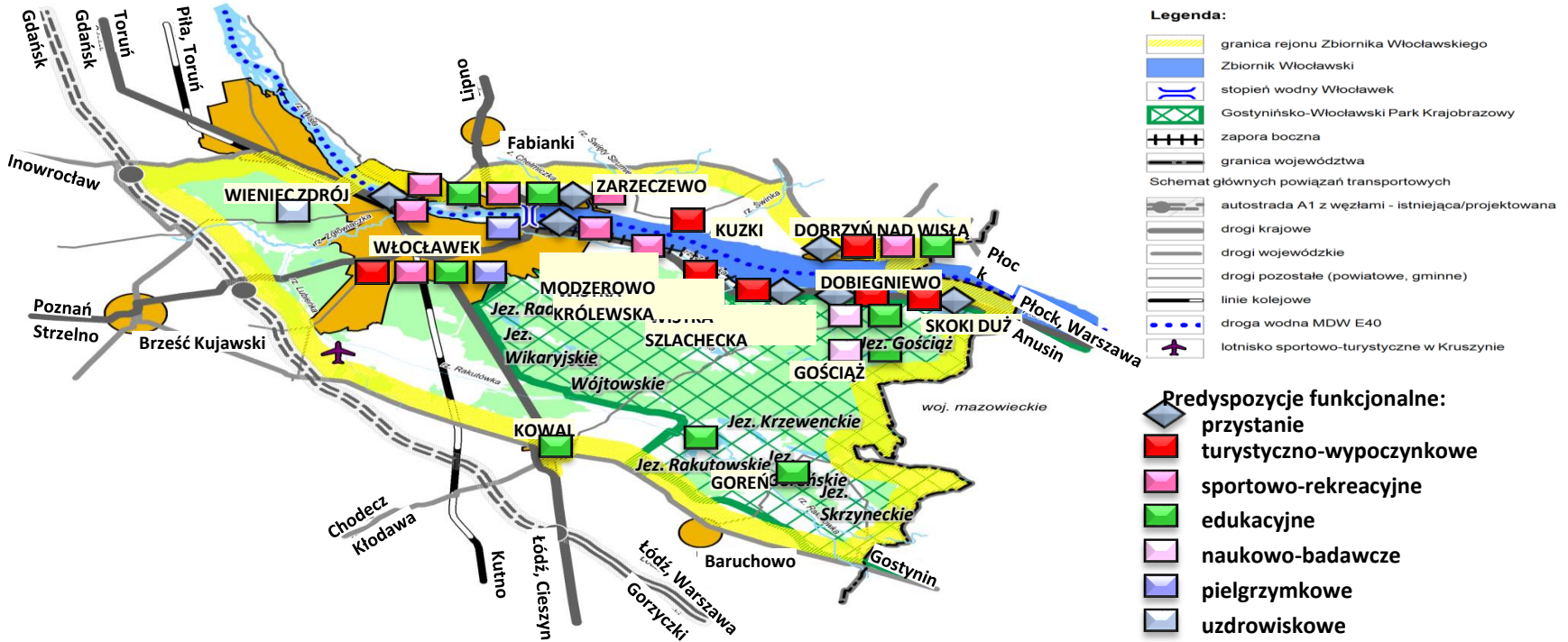


Degradacja Wisły poniżej stopnia wodnego we Włocławku – procesy erozyjne

- Zagrożenie stateczności samego stopnia wodnego we Włocławku.
- Zagrożenie obiektów poniżej stopnia w tym mostu drogowego i rurociągów paliwowych biegnących pod dnem Wisły.
- Zdegradowana droga wodna.
- Zaburzenie stosunków wodnych i stepowienie Kujaw.
- Odcinek o cechach dziczej rzeki o charakterze roztokowym – szczególnie ze względu na występowanie progów naturalnych, tzw. „raf”.



Zagospodarowanie rejonu Zbiornika Włocławskiego

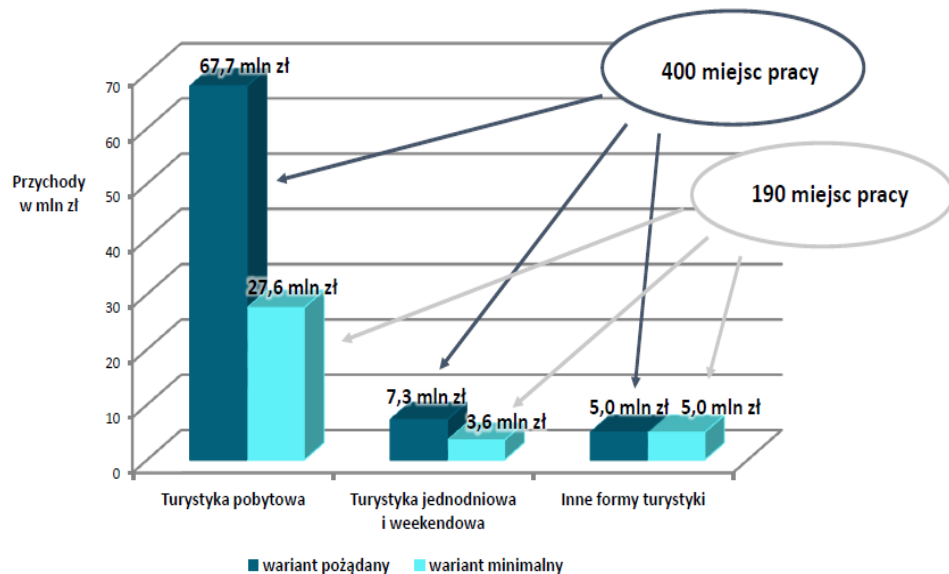


Planowany całkowity koszt przedsięwzięcia - 230 815 000 zł

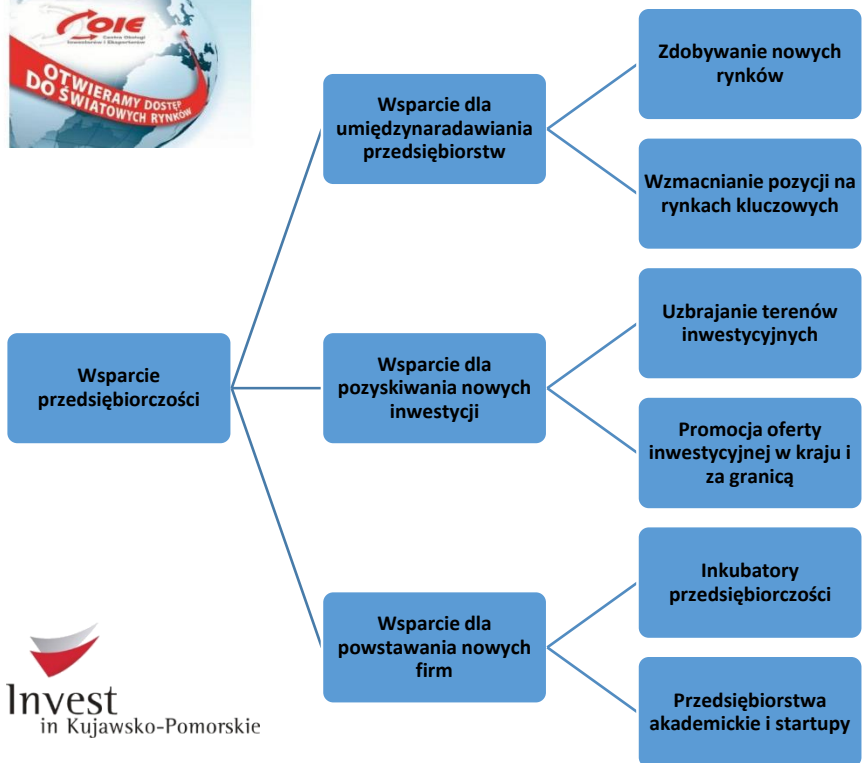
Zakładane roczne przychody z turystyki w rejonie Zbiornika Włocławskiego

Przychody	Wariant I (pożądany)	Wariant II (minimalny)
1. Sezon letni	27,60 mln zł	11,40 mln zł
2. Pozostała część roku	40,10 mln zł	17,00 mln zł
3. Inne	12,30 mln zł	8,60 mln zł
Razem:	80,00 mln zł	37,00 mln zł

Zakładane roczne przychody z turystyki w rejonie Zbiornika Włocławskiego



Rozwój gospodarczy – wsparcie przedsiębiorczości



Infrastruktura B+R oraz rozwój szkolnictwa wyższego



Niektóre z dotychczas zrealizowanych działań:

- konsorcja naukowo-badawcze w ramach KT
- Fundusz Badań i Wdrożeń - wsparcie zostało udzielone 21 podmiotom na realizację 27 przedsięwzięć. Wartość przedsięwzięć to prawie 39 mln PLN, a suma przyznanego wsparcia wyniosła ponad 17 mln PLN.
- Voucher Badawczy - dofinansowanie 124 przedsięwzięć badawczych na łączną kwotę prawie 8 milionów złotych. Ze wsparcia skorzystało tu 127 przedsiębiorców z sektora MŚP.
- Fundusz Powiązań Kooperacyjnych;
- Organizacja spotkań biznes-nauka z zakresu potencjałów rozwojowych regionu

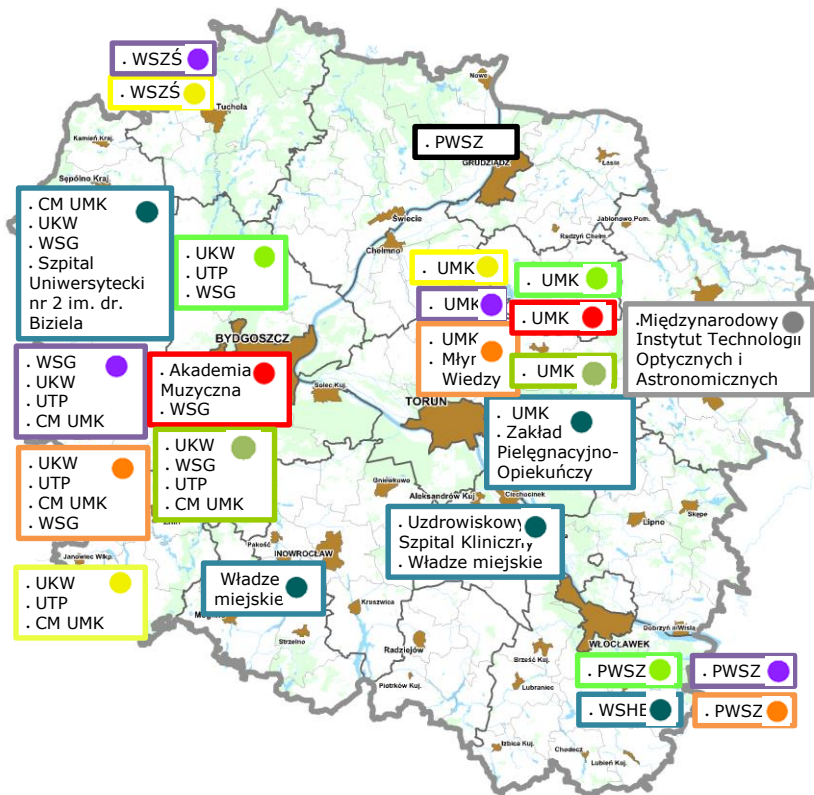
Infrastruktura B+R oraz rozwój szkolnictwa wyższego



Planowane przedsięwzięcia:

- Kontynuacja spotkań biznes-nauka;
- Prowadzenie procesu przedsiębiorczego odkrywania rozwoju inteligentnych specjalizacji;
- Realizacja projektów w partnerstwie międzynarodowym (EmplInno z zakresu zwiększenia strategii inteligentnych specjalizacji na rzecz innowacji i rozwoju w średniej wielkości miastach i regionach oraz NICHE z zakresu budowania innowacyjnych łańcuchów wartości w sektorze żywnościowym w regionach), od maja br;
- Regionalne Forum Innowacji;

Kujawsko-Pomorski Obszar Badawczy



- Bezpieczeństwo łańcucha żywnościowego i żywność spersonalizowana – OCENA POZYTYWNA
- Międzynarodowy Instytut Technologii Optycznych i Astronomicznych – OCENA POZYTYWNA
- Monumentum Sonus Visio – Akademiczne Laboratoria Kultury, Sztuki i Ochrony Dziedzictwa Narodowego – OCENA POZYTYWNA
- Program zdrowie – Kujawsko-pomorski interdyscyplinarny program diagnozy spersonalizowanej i opieki zdrowotnej
- System Transformacji i Transferu Widzy do Strategicznych Gałęzi Gospodarki Województwa Kujawsko-Pomorskiego
- Edukacja na rzecz innowacyjności regionu
- Kujawsko-Pomorskie Centrum Badawczo-Edukacyjne Zintegrowanego Rozwoju Miast i Regionów – OCENA NEGATYWNA





Nasz uzdrowskiowy segment w gospodarce

- Kujawsko-Pomorskie jest jednym z krajowych liderów w dziedzinie lecznictwa uzdrowskiego. Konsekwentnie wzmacniamy ten sektor gospodarki z myślą o miejscach pracy i budowaniu załoźności lokalnych środowisk. Wśród ostatnich, zakończonych w ubiegłym roku inwestycji w tej dziedzinie są gruntowna modernizacja Domu Zdrojowego w Ciechocinku i podobnie kompleksowe przedsięwzięcie dotyczące inowrocławskiego sanatorium Przy Tęźni
- Kujawsko-Pomorskie, z 34 tego typu placówkami, jest na czwartym miejscu w kraju pod względem liczby posiadanych sanatoriów, szpitali uzdrowskich i zakładów rehabilitacji leczniczej. Pod względem liczby kuracjuszy z blisko 125 tysiącami gości rocznie sytuujemy się na miejscu drugim. Turystyka zdrowotna (w powiązaniu z usługami medycznymi) jest jedną z tak zwanych inteligentnych specjalizacji regionu, czyli filarów na których opieramy rozwój województwa, naszych lokomotyw wzrostu gospodarczego i postępu społecznego.



Perspektywa rozwoju krajowej sieci drogowej w WK-P

Priorytetowe przedsięwzięcia do realizacji na drogach krajowych:

- realizacja S5 w budowie,
- realizacja S10 (ze szczególnym uwzględnieniem odcinka Bydgoszcz – Toruń wraz z rozbudową węzła Toruń Czerniewice)
- modernizacja DK15 wraz z obwodnicą Strzelna, Kowalewa Pomorskiego i Gniewkowa
- modernizacja DK62 wraz z obwodnicą Brześcia Kujawskiego i Kruszwicy
- modernizacja DK67 z realizacją obwodnicy Lipna i włączeniem do S10
- budowa obwodnic na DK25 (Kamień Krajeński i Sępólno Krajeńskie)
- budowa obwodnic na DK91 (Nowe i Lubień Kujawski)
- przebudowa DK80 (Toruń-Bydgoszcz)



Legenda:

- granicja województwa
- granicja gmin
- wody powierzchniowe
- lasy
- miasta w granicach administracyjnych
- istniejący transeuropejski korytarz transportowy
- postulowany transeuropejski korytarz transportowy
- autostrada A1
- węzły autostradowe
- postulowany węzeł autostradowy "Dzierżyno"
- drogi ekspresowe wraz z węzłami
- droga ekspresowa wraz z węzłami w budowie zgodnie z KPZK 2030
- postulowana zmiana przebiegu drogi nr 10 wraz z nowym węzłem autostradowym
- Drogi krajowe
 - dniejdziozna klasy GP2/2
 - pozostałe (klasy GP oraz G)
 - obwodnice w ciągu dróg krajowych (projektowane w budowie)
- Drogi wojewódzkie
 - przebudowana do parametrów klas technicznych G i Z
 - odcinki do zmiany kategorii
 - miejsowości wymagające budowy obwodnic
 - nowe połączenia drogowe w klasie G oraz GP do realizacji lub postulowane





Podział alokacji zgodnie z Kujawsko-Pomorskim Planem Spójności Komunikacji Drogowej i Kolejowej

RPO WK-p Infrastruktura drogowa	140 119 297 EUR
drogi wojewódzkie	101 236 192 EUR
drogi lokalne (powiatowe i gminne)	21 017 894 EUR
drogi wojewódzkie w miastach prezydenckich	17 865 210 EUR

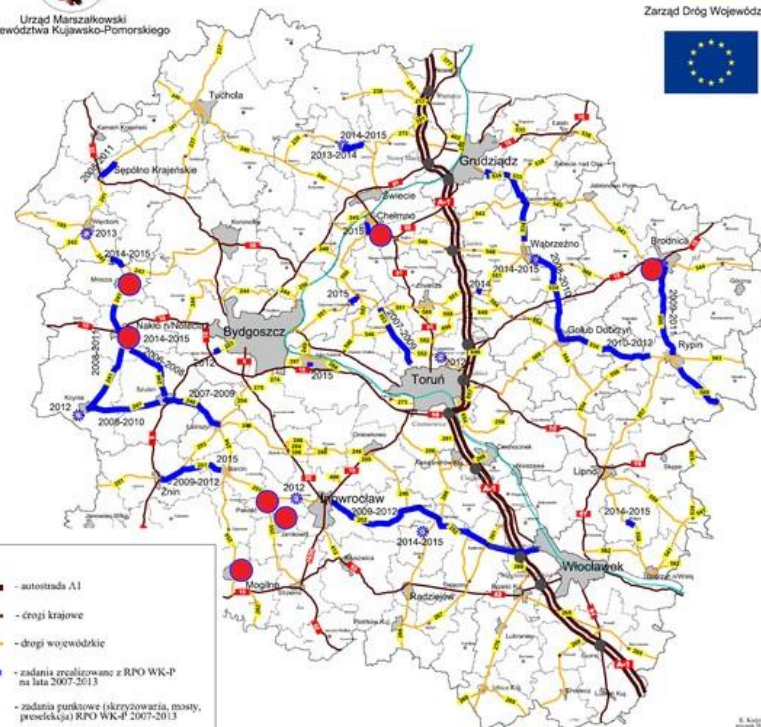


Urząd Marszałkowski
Województwa Kujawsko-Pomorskiego

Realizacja zadań z Regionalnego Programu Operacyjnego
Województwa Kujawsko-Pomorskiego na lata 2007 - 2013



Zarząd Dróg Wojewódzkich



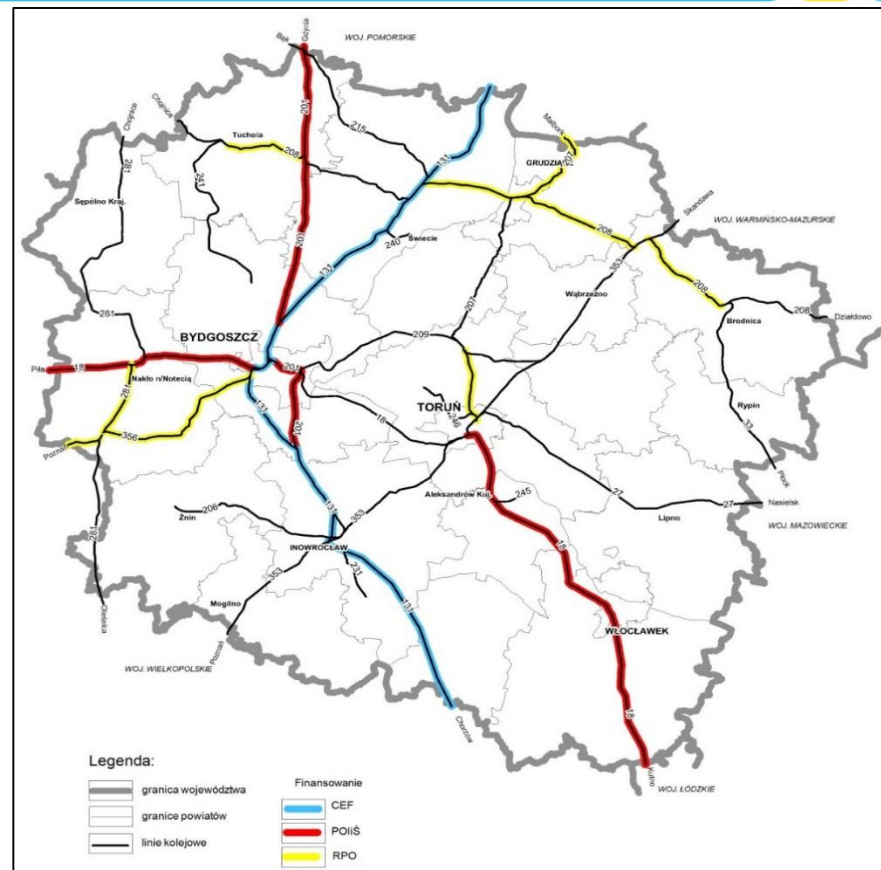
Legenda

- autostrada A1
- drogi krajowe
- drogi wojewódzkie
- zadania zrealizowane z RPO WK-P na lata 2007-2013
- zadania punktowe (skrzyżowania, mosty, przebiegi) RPO WK-P 2007-2013
- obwodnice zrealizowane z RPO WK-P na lata 2007-2013

Rozmieszczenie planowanych przedsięwzięć kolejowych w ramach RPO WK-P 2014-2020 zgodnie z Kujawsko-Pomorskim Planem Spójności Komunikacji Drogowej i Kolejowej

Grudziądz – Laskowice Pomorskie i Wierzchucin – Tuchola (208)
 Brodnica – Jabłonowo Pomorskie – Grudziądz (208)
 Toruń Wschodni – Chełmża (207)
 Grudziądz – do granicy z województwem pomorskim (207)
 Bydgoszcz – Kcynia – gr. Województwa (356)

RPO WK-P Infrastruktura kolejowa	50 853 781 EUR
linie kolejowe	38 082 500 EUR
infrastruktura punktowa przeznaczona do obsługi pasażerów	9 271 281 EUR
inteligentne systemy transportowe	3 500 000 EUR

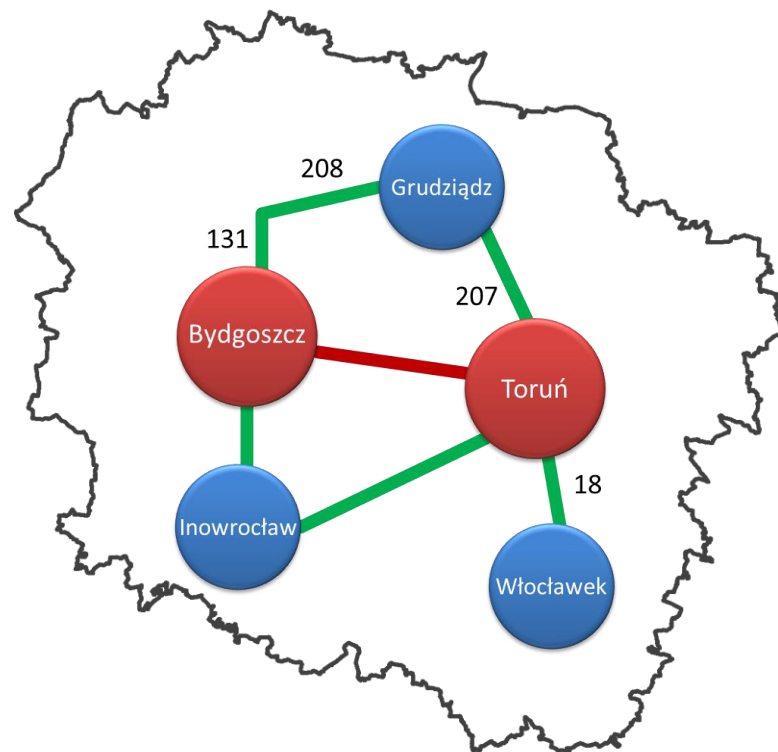


BiT-City II

Najnowocześniejszy system komunikacji w kraju

Kontynuacja idei integracji transportu publicznego

Powiązanie komunikacyjne Bydgoszczy i Torunia z miastami prezydenckimi – Włocławkiem, Grudziądzem i Inowrocławiem



Infrastruktura zdrowotna - Pakiet stulecia - inwestycje w ochronę zdrowia

Wyszczególnienie	kwota kredytu w ramach EBI I	kwota kredytu w ramach EBI II i III	RAZEM
Wartość kredytu	400 000 000,00 zł	400 000 000,00 zł	800 000 000,00 zł
Centrum Onkologii im. prof. F. Łukaszczyka w Bydgoszczy	70 000 000,00 zł	30 000 000,00 zł	100 000 000,00 zł
Wojewódzki Szpital Obserwacyjno-Zakaźny im. Tadeusza Browicza w Bydgoszczy	15 000 000,00 zł	2 000 000,00 zł	17 000 000,00 zł
Wojewódzki Szpital Dziecięcy im. Józefa Brudzińskiego w Bydgoszczy	170 000 000,00 zł	13 000 000,00 zł	183 000 000,00 zł
Kujawsko-Pomorskie Centrum Pulmonologii w Bydgoszczy	32 000 000,00 zł	5 000 000,00 zł	37 000 000,00 zł
Wojewódzki Szpital dla Nerwowo i Psychicznie Chorych w Świeciu im. dr Józefa Bednarza	25 000 000,00 zł	10 000 000,00 zł	35 000 000,00 zł
Wojewódzki Szpital Specjalistyczny im. błogosławionego księdza Jerzego Popiełuszki we Włocławku	28 000 000,00 zł	80 000 000,00 zł	108 000 000,00 zł
Wojewódzki Szpital Zespolony im. Ludwika Rydygiera w Toruniu	60 000 000,00 zł	238 500 000,00 zł	298 500 000,00 zł
Rezerwa	- zł	21 500 000,00 zł	21 500 000,00 zł



Wojewódzki Szpital dla Nerwowo i Psychicznie Chorych w Świeciu im. dr Józefa Bednarza	25 000 000,00 zł	10 000 000,00 zł	35 000 000,00 zł
Wojewódzki Szpital Specjalistyczny im. błogosławionego księdza Jerzego Popiełuszki we Włocławku	28 000 000,00 zł	80 000 000,00 zł	108 000 000,00 zł
Wojewódzki Szpital Zespolony im. Ludwika Rydygiera w Toruniu	60 000 000,00 zł	238 500 000,00 zł	298 500 000,00 zł
Rezerwa	- zł	21 500 000,00 zł	21 500 000,00 zł



W ramach RPO WK-P na poprawę dostępności do infrastruktury zdrowotnej przeznaczono 84 mln euro tj. blisko 360 mln zł.

Główne obszary interwencji dotyczyć będą infrastruktury i wyposażenia szpitali wojewódzkich, powiatowych, POZ i AOS, oraz wsparcia dla pakietów w ramach programów profilaktycznych.



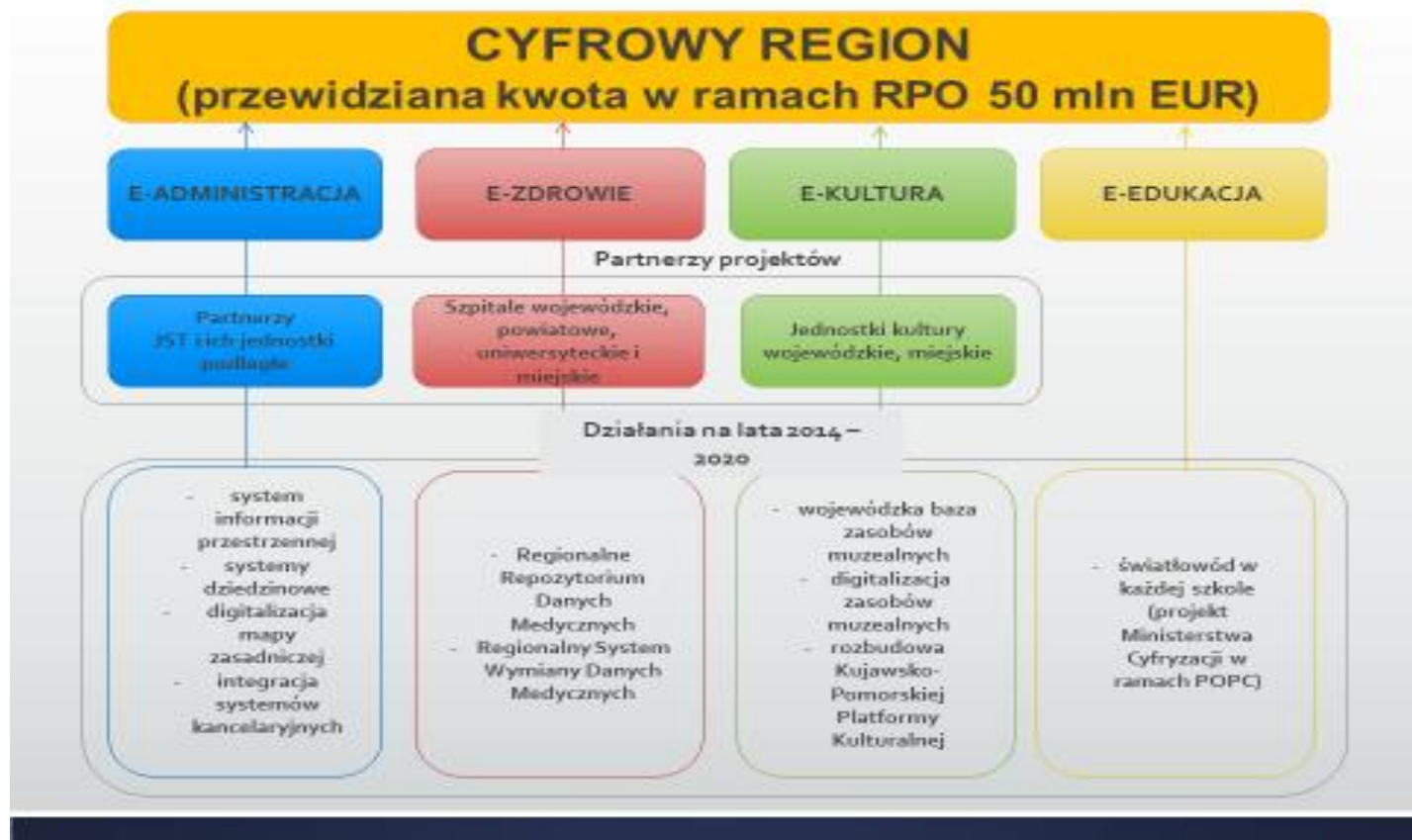
Wsparcie dla szpitali uniwersyteckich z poziomu krajowego



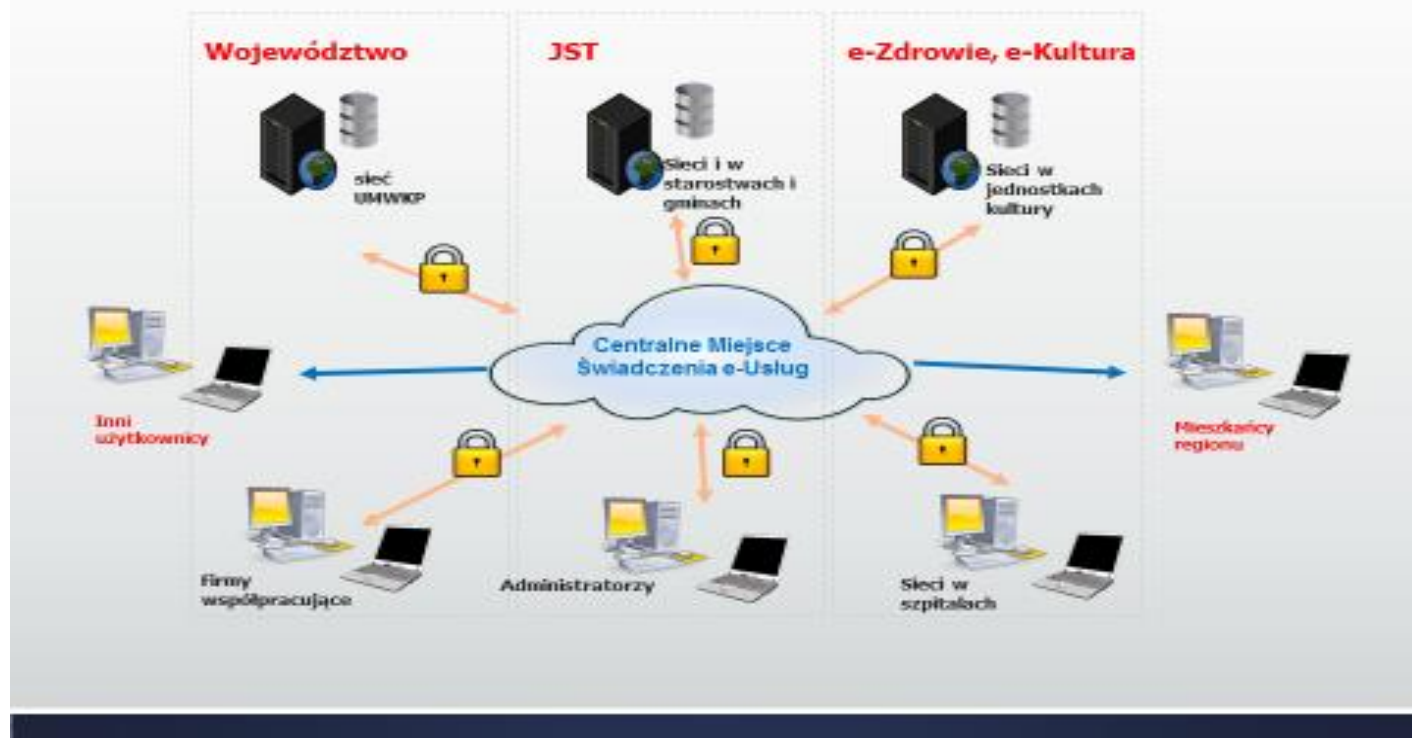
**Szpital Uniwersytecki nr 2 im. Jana Biziela
w Bydgoszczy**



**Szpital Uniwersytecki im. Dr A. Jurasza
w Bydgoszczy**



Konsolidacja jako podstawa sprawnego systemu



Infrastruktura związana z dziedzictwem kulturowym i edukacją kulturalną

W ramach Regionalnego Programu Operacyjnego Województwa Kujawsko-Pomorskiego 2014-2020, w osi priorytetowej 4. Region przyjazny środowisku, działania 4.4

Ochrona i rozwój zasobów kultury przewidywana jest kontynuacja wsparcia na rzecz ochrony zabytków.



Program opieki nad zabytkami województwa kujawsko-pomorskiego



Zestawienie udzielonych dotacji w latach 2009-2015

Rok, w którym została udzielona dotacja	liczba udzielonych dotacji	kwota dotacji udzielonych ze środków województwa k-p	kwota dotacji udzielonych ze środków EFRR
2009	66	4 735 964,53 zł	0,00 zł
2010	107	3 063 281,06 zł	7 451 436,41 zł
2011	92	1 193 589,75 zł	6 583 838,90 zł
2012	139	1 912 296,63 zł	8 484 967,68 zł
2013-2014	99	152 817,29 zł	9 933 121,10 zł
2013	52	338 712,37 zł	3 668 203,30 zł
2014	138	1 814 532,75 zł	5 364 622,78 zł
2015	138	624 001,08 zł	4 071 029,36 zł
Razem	831	13 835 195,46 zł	45 557 219,53 zł

Wsparcie dla obiektów i instytucji kultury



Filharmonia
Pomorska



Kujawsko-Pomorski
Impresaryjny Teatr Muzyczny



Opera Nova



Wieniec Zdrój





Ochrona środowiska



W latach 2008-2016 Samorząd Województwa udzielił wsparcia na realizację 384 przedsięwzięć sportowych:

213 Orlików (3 miejsce w kraju)

86 hal/sal sportowych

11 basenów

12 stadionów sportowych

12 boisk piłkarskich

37 boiska wielofunkcyjne

13 innych obiektów



Sport



Łączny koszt budowy to ponad 935.000.000,00 zł, przy udziale Samorządu Województwa **274.000.000,00 zł**

Dalsze plany:

- Rozwój Programów Sportów Powszechnego („Umiem pływać”, „Lekkoatletyka dla każdego”, „Szkółki kolarskie”, od 2017 roku „Program rozwoju koszykówki”
- Promocja aktywności fizycznej we wszystkich grup społecznych z naciskiem na grupy „zagrożone” w ramach RPO
- Kontynuacja rozbudowy bazy sportowej (priorytety: kryta pływalnia 50-metrowa w Bydgoszczy, Centrum Sportów Wodnych w Kruszwicy)

Turystyka

- Rozwój sieci szlaków rowerowych na bazie Wiślanej Trasy Rowerowej (to najdłuższy oznakowany szlak rowerowy w regionie – 500 km po obu stronach Wisły;
- Kampania promocyjna najważniejszych marek turystycznych regionu (turystyka kulturowa, aktywna, na obszarach wiejskich, uzdrowiskowa i biznesowa).



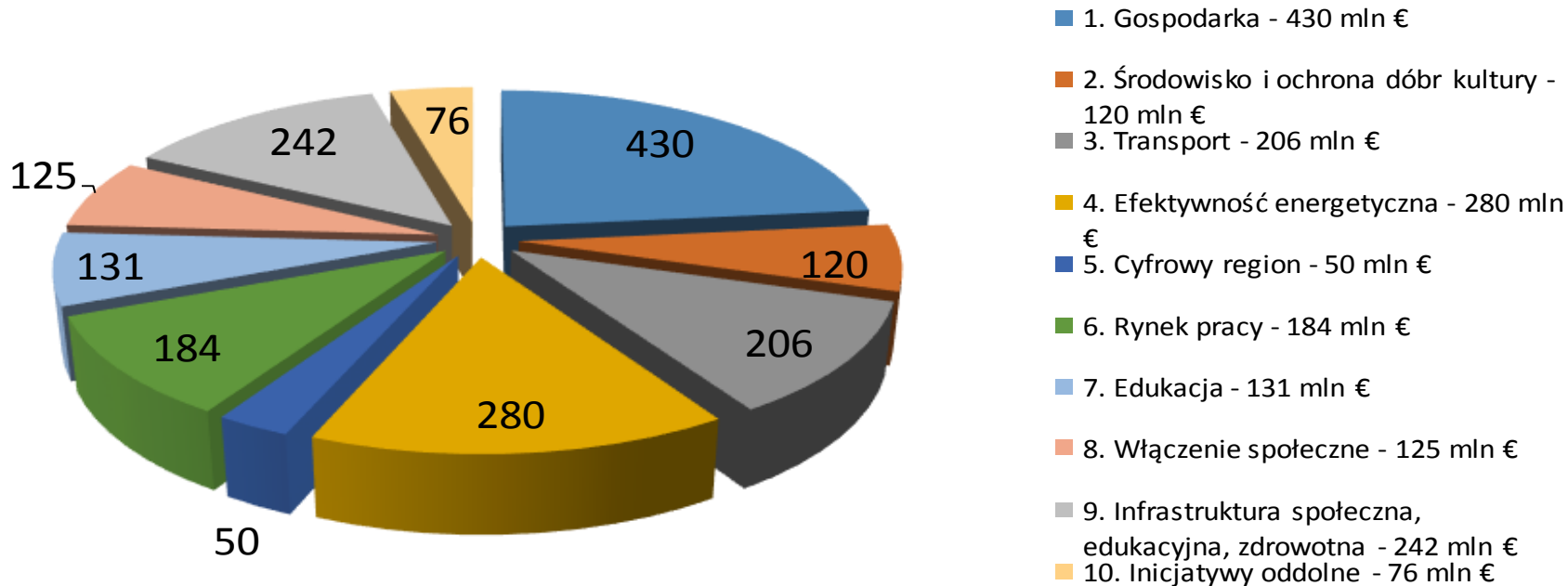
Regionalny Program Operacyjny Województwa Kujawsko-Pomorskiego 2014-2020



Kluczowe obszary wsparcia



Gdzie zainwestujemy środki, czyli główne obszary interwencji (w mln euro)



łącznie ponad 1,9 mld euro



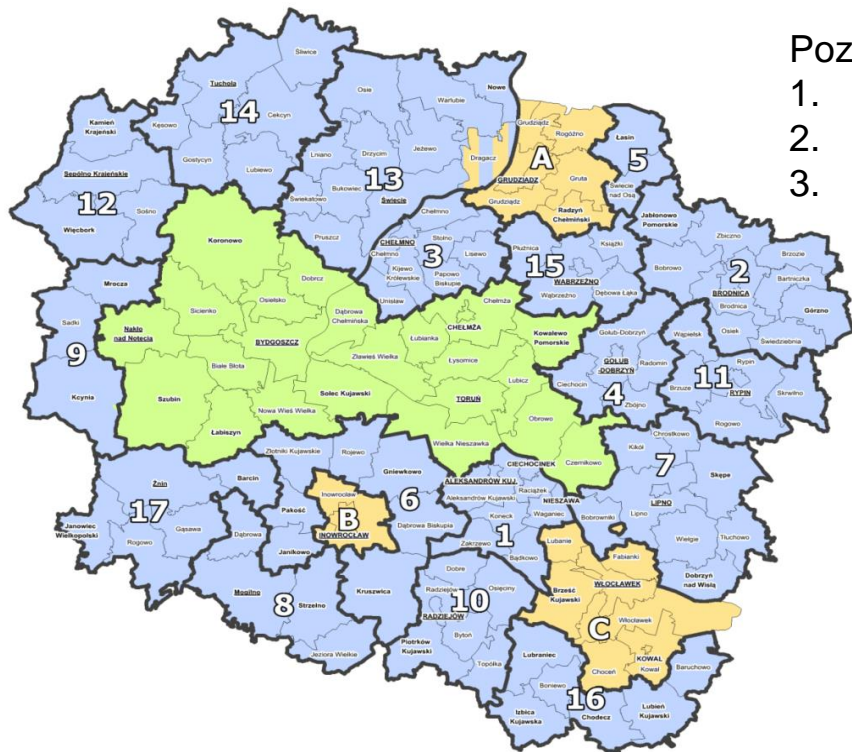
Współodpowiedzialność partnerów za wydatkowanie środków z RPO WKP 2014-2020



Wdrażanie polityki terytorialnej RPO WK-P 2014-2020

Poziomy realizacji:

1. ZIT WK-P (miasta wojewódzkie i ich obszary funkcjonalne)
2. ORSG (powiaty ziemskie)
3. OSI (miasta regionalne i subregionalne)



1 - 17 Granica i zasięgi realizacji strategii dla Obszarów Rozwoju Społeczno-Gospodarczego powiatów

- | | | |
|---|-----------------------------------|---------------------------------|
| 1 - ORSG Powiatu Aleksandrowskiego | 7 - ORSG Powiatu Lipnowskiego | 13 - ORSG Powiatu Świeckiego |
| 2 - ORSG Powiatu Brodnickiego | 8 - ORSG Powiatu Mogileńskiego | 14 - ORSG Powiatu Tucholskiego |
| 3 - ORSG Powiatu Chełmińskiego | 9 - ORSG Powiatu Nakielskiego | 15 - ORSG Powiatu Wąbrzeskiego |
| 4 - ORSG Powiatu Golubsko-Dobrzyńskiego | 10 - ORSG Powiatu Radziejowskiego | 16 - ORSG Powiatu Włocławskiego |
| 5 - ORSG Powiatu Grudziądzkiego | 11 - ORSG Powiatu Rypińskiego | 17 - ORSG Powiatu Żnińskiego |
| 6 - ORSG Powiatu Inowrocławskiego | 12 - ORSG Powiatu Sępoleńskiego | |

 Zasięgi realizacji strategii dla ORSG i OSI

A - C Zasięgi realizacji strategii dla Obszarów Strategicznej Interwencji miast: Włocławek, Grudziądz i Inowrocław

A - OSI Grudziądz B - OSI Inowrocławia C - OSI Włocławka

 Zasięg realizacji strategii dla Zintegrowanych Inwestycji Terytorialnych

 Granice gmin

Rozwój lokalny w rękach społeczności - RLKS

Wdrażanie idei RLKS (jedno z dwóch województw w Polsce) jako formy uspołecznienia procesu zarządzania rozwojem na poziomie lokalnym. Zadaniem jest aktywizacja i włączenie środowisk lokalnych w planowanie i wdrażanie przedsięwzięć istotnych dla rozwoju danej społeczności 28 LGD

Środki przeznaczone na realizację RLKS:

Regionalny Program Operacyjny Województwa Kujawsko-Pomorskiego

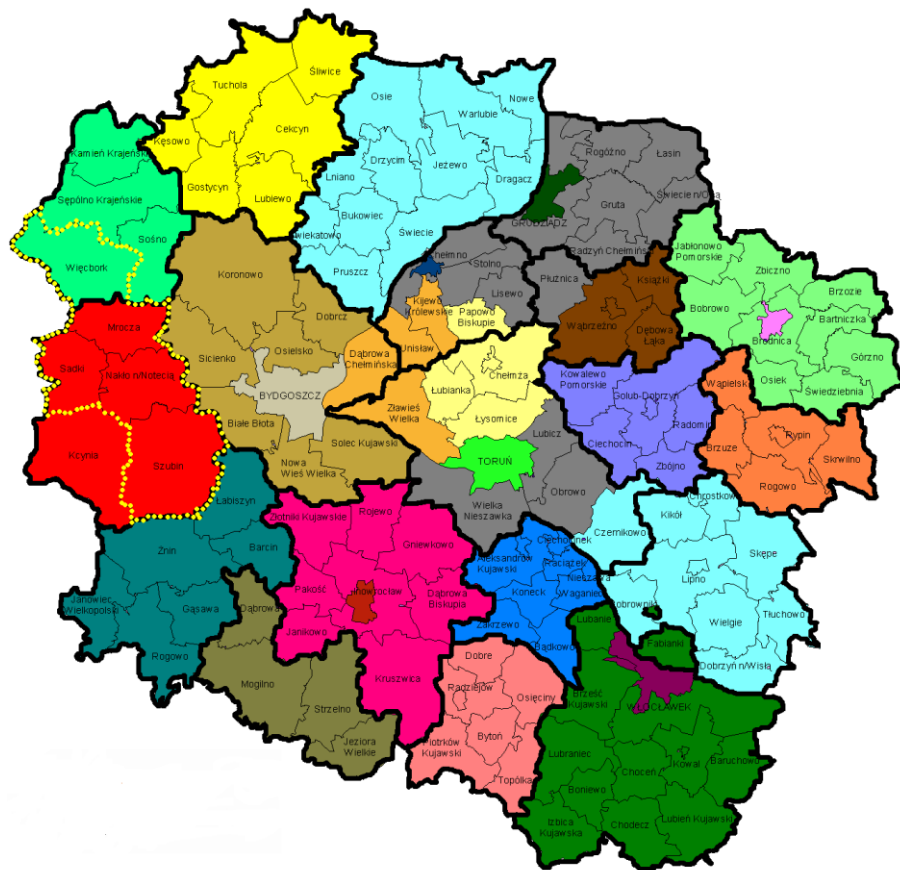
– 76 mln euro (ponad 300 mln złotych),

Program Rozwoju Obszarów Wiejskich

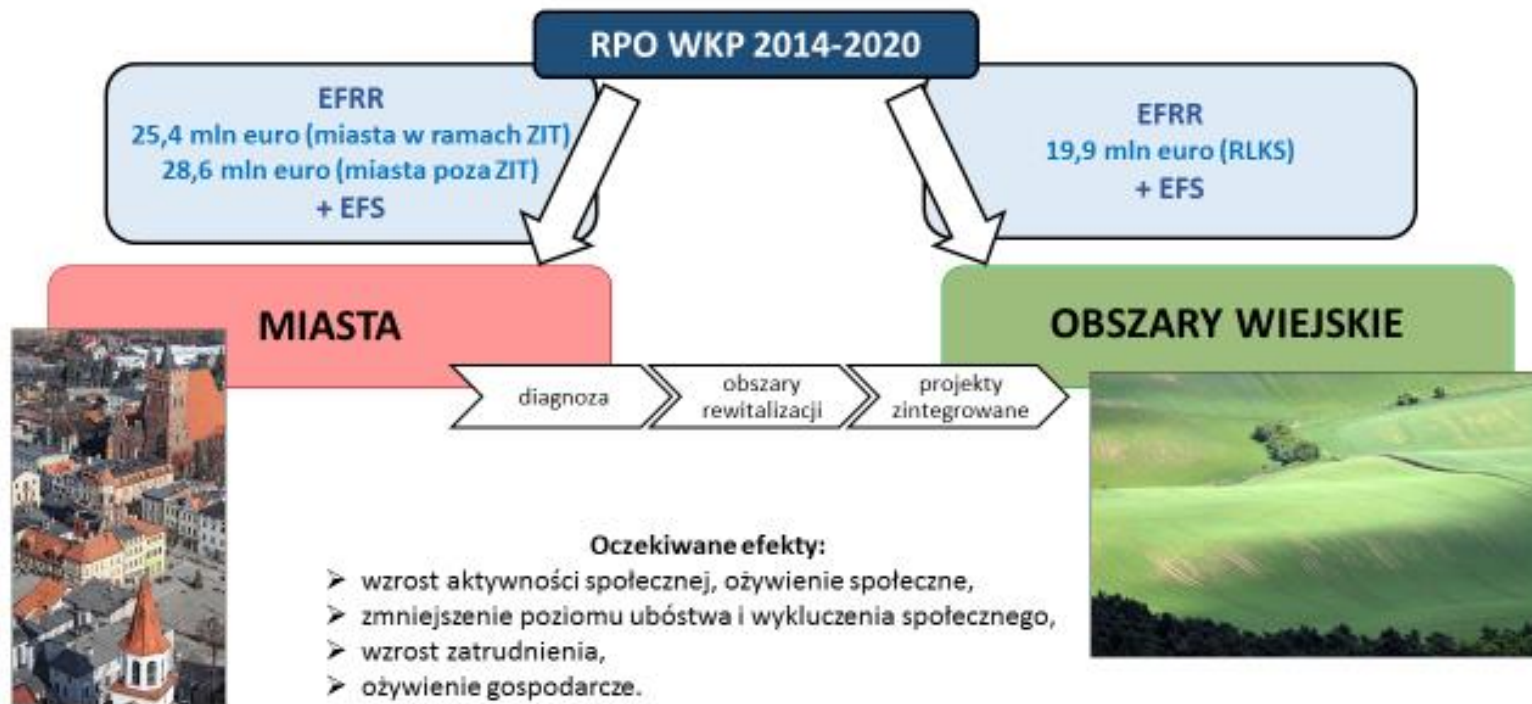
– szacowana wartość to 33 mln euro (ponad 130 mln złotych),

PO Ryby

– 3 mln euro (12 milionów złotych).



Rewitalizacja miast i obszarów wiejskich województwa kujawsko-pomorskiego





POLITYKA SPOŁECZNA – przewidywane wydatki z RPO ok. 500 mln euro z EFS

- WALKA Z BEZROBOCIEM – 30 TYS. OSÓB OBJĘTYCH WSPARCIEM - 20 TYS. ZNAJDZIE PRACĘ, 3000 NOWYCH FIRM
- WALKA Z WYKLUCZENIEM SPOŁECZNYM I UBÓSTWEM – PONOWNE WŁĄCZENIE W ŻYCIE SPOŁECZNE, POWRÓT NA RYNEK PRACY – 13 TYS. OSÓB
- NOWE ŻŁOBKI – PONAD 4000 NOWYCH MIEJSC – SZANSA NA POWRÓT NA RYNEK PRACY
- NOWE PRZEDSZKOLA – 3500 NOWYCH MIEJSC – LEPSZY START W EDUKACJĘ
- EDUKACJA DLA RYNKU PRACY - STAŻE I PRAKTYKI, KOMPETENCJE KLUCZOWE DLA RYNKU PRACY – 70 TYS. UCZNIÓW
- EDUKACJA DOROSŁYCH – KOMPETENCJE JĘZYKOWE, CYFROWE, ZAWODOWE – KWALIFIKACJE NIEZBĘDNE NA RYNKU PRACY – 50 TYS. OSÓB DOROSŁYCH
- USŁUGI SPOŁECZNE – OPIEKA NAD OSOBAMI STARSZYMI, DZIENNE DOMY POBYTU, DOMY SAMOPOMOCY, MIESZKANIA WSPOMAGANE, WSPRACIE DLA RODZIN ZASTĘPCZYCH – 20 TYS. OSÓB
- EKONOMIA SPOŁECZNA – 500 NOWYCH MIEJSC PRACY



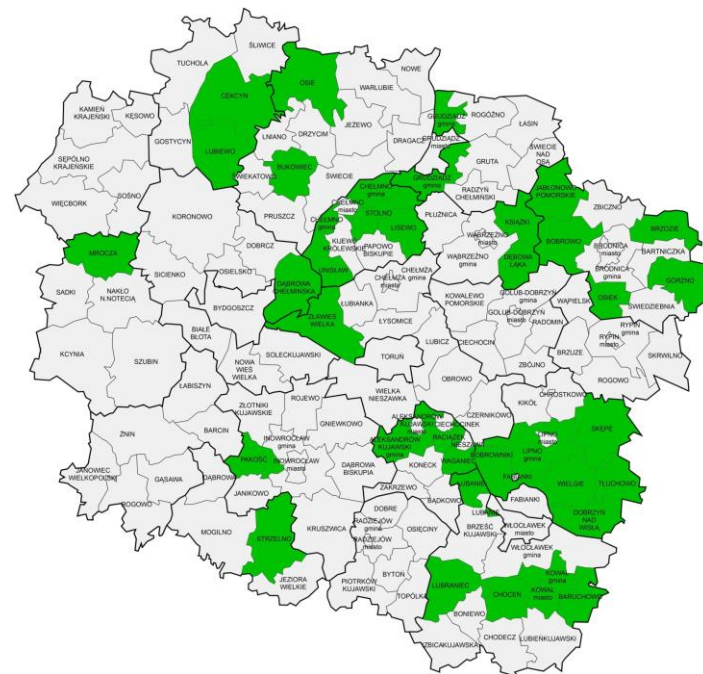
Kujawsko-Pomorskie Samorządowe Stowarzyszenie Salutaris



Idea bezpieczeństwa
i solidaryzmu samorządowego

Misja

Finansowe wsparcie dla miast i gmin
naszego regionu
w zakresie likwidacji skutków klęsk
żywiolowych, katastrof i awarii.



Podsumowanie – zadania i problemy wymagające wsparcia z poziomu krajowego

- krajowa infrastruktura drogowa wg priorytetów PBDKiA/KT (S5, S10, DK15, DK62, DK67, DK80 wraz z pakietami obwodnic)
- Infrastruktura kolejowa w tym BiT CiTY II KPK/KT
- Stopień wodny poniżej Włocławka
- Infrastruktura zdrowotna – szpitale uniwersyteckie
- Ochrona dziedzictwa kultury UNESCO – POIŚ
- Wsparcie dla obszaru gospodarki B+R
- Inne – zmiany w prawie PZP w tym kwestia spółek IN-HOUSE





Dziękuję za uwagę

Sytuacja społeczno – gospodarcza województwa Kujawsko-Pomorskiego



WOJEWÓDZTWO
KUJAWSKO-POMORSKIE

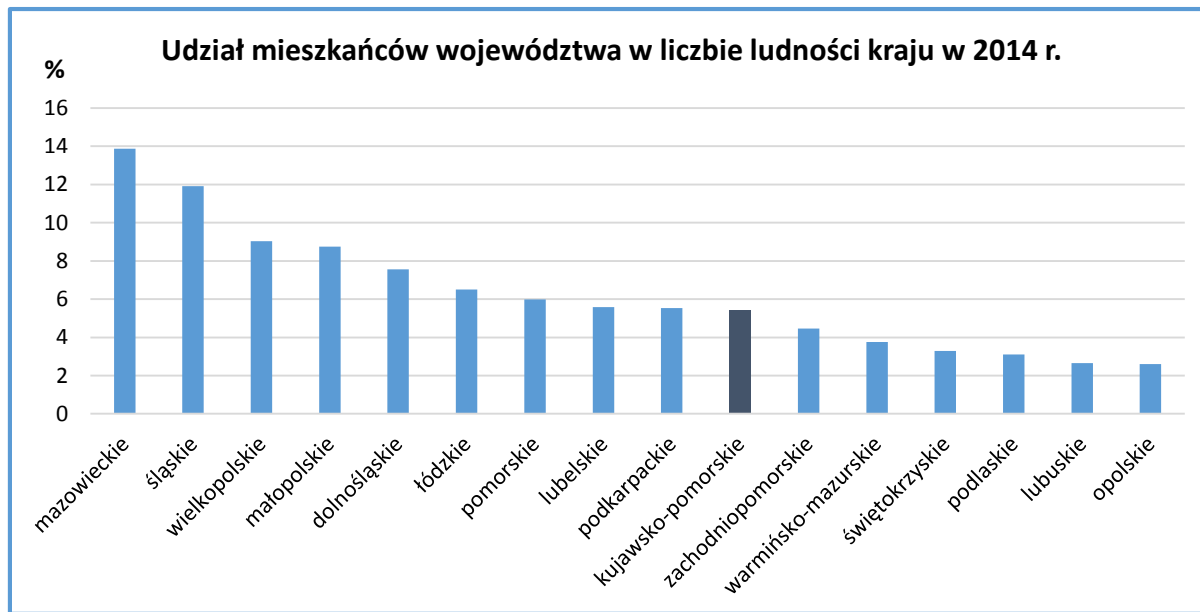
Raport o stanie rozwoju społeczno-gospodarczego
województwa kujawsko-pomorskiego
w latach 2012-2014

na podstawie danych
pochodzących
z opracowania:


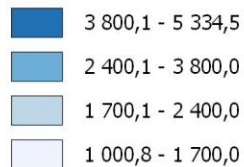
wykonany na potrzeby monitorowania
realizacji ustaleń Strategii rozwoju
województwa kujawsko-pomorskiego
do roku 2020 – Plan modernizacji 2020+

Toruń, styczeń-luty 2016

Oceniając pozycję i znaczenie województwa kujawsko-pomorskiego w kraju należy uwzględnić, że **pod względem liczby mieszkańców, stanowimy 5,4%, a pod względem zajmowanej powierzchni – 5,7%** wartości krajowej. W obydwu przypadkach lokuje to kujawsko-pomorskie **na 10 pozycji wśród 16 województw.**



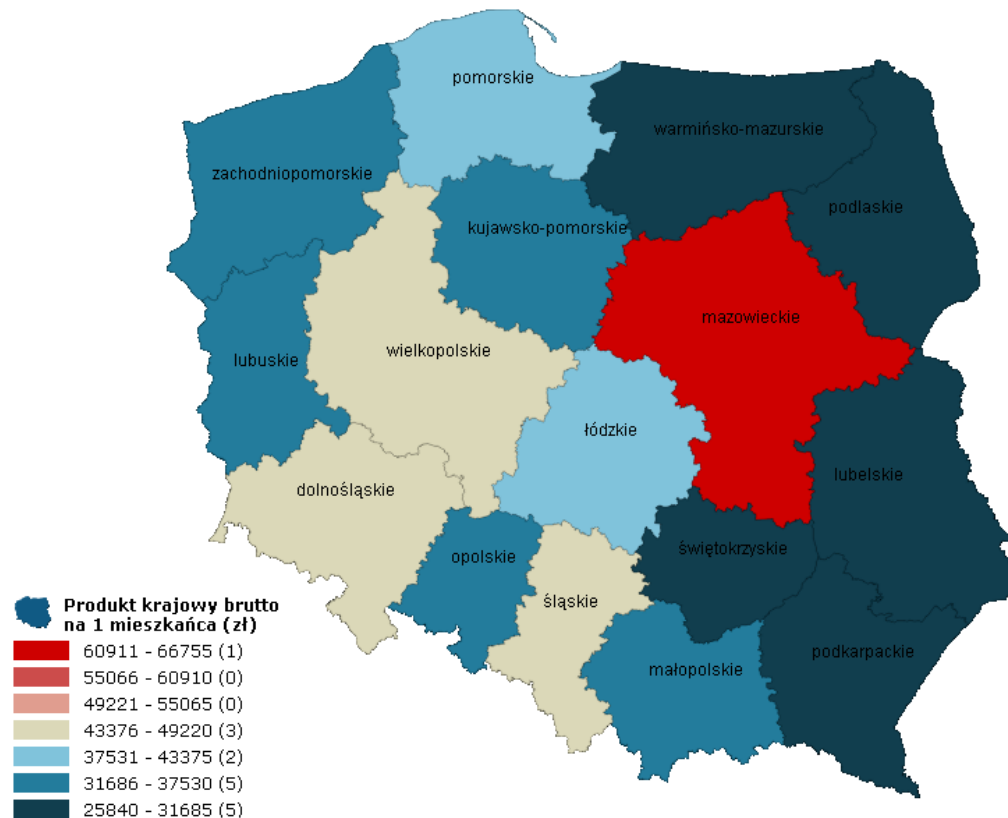
Liczba ludności i zmiana w okresie 2012-2014



Produkt Krajowy Brutto (PKB)

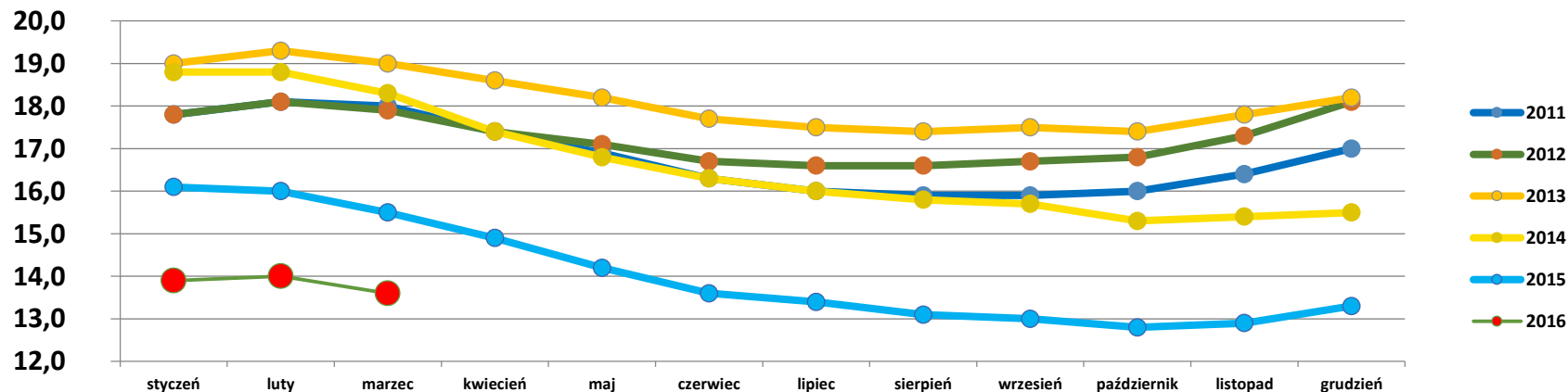
Jednostka terytorialna	Wartość w mln zł			% wartości krajowej		Wartość w zł na 1 mieszkańca			Zmiana w okresie 2012-2013		
	2012 r.	2013 r.	Poz.	%	%	2012 r.	2013 r.	Poz.	%	mln zł	Poz.
Dolnośląskie	139804	140142	4	8,6	8,5	47956	48141	2	0,2	338	13
Kujawsko - Pomorskie	72057	73848	8	4,4	4,5	34349	35265	10	2,5	1791	5
Lubelskie	64261	65738	9	3,9	4,0	29632	30427	16	2,3	1477	6
Lubuskie	35876	36564	15	2,2	2,2	35066	35768	9	1,9	688	9
Łódzkie	99608	101032	6	6,1	6,1	39392	40127	6	1,4	1424	7
Małopolskie	125053	128085	5	7,7	7,7	37325	38157	7	2,4	3032	3
Mazowieckie	356763	366431	1	21,9	22,1	67400	69043	1	2,7	9668	1
Opolskie	34559	34868	16	2,1	2,1	34139	34625	11	0,9	309	14
Podkarpackie	62902	65088	10	3,9	3,9	29546	30577	15	3,5	2186	4
Podlaskie	36329	37525	14	2,2	2,3	30281	31362	13	3,3	1196	8
Pomorskie	94509	95004	7	5,8	5,7	41329	41442	5	0,5	495	12
Śląskie	207199	206182	2	12,7	12,4	44842	44760	4	-0,5	-1017	16
Świętokrzyskie	40350	39866	13	2,5	2,4	31635	31384	12	-1,2	-484	15
Warmińsko - Mazurskie	43878	44555	12	2,7	2,7	30220	30764	14	1,5	677	10
Wielkopolskie	154821	159784	3	9,5	9,6	44760	46135	3	3,2	4963	2
Zachodniopomorskie	61024	61628	11	3,7	3,7	35435	35838	8	1,0	604	11

Produkt krajowy brutto na mieszkańca w 2013 r.



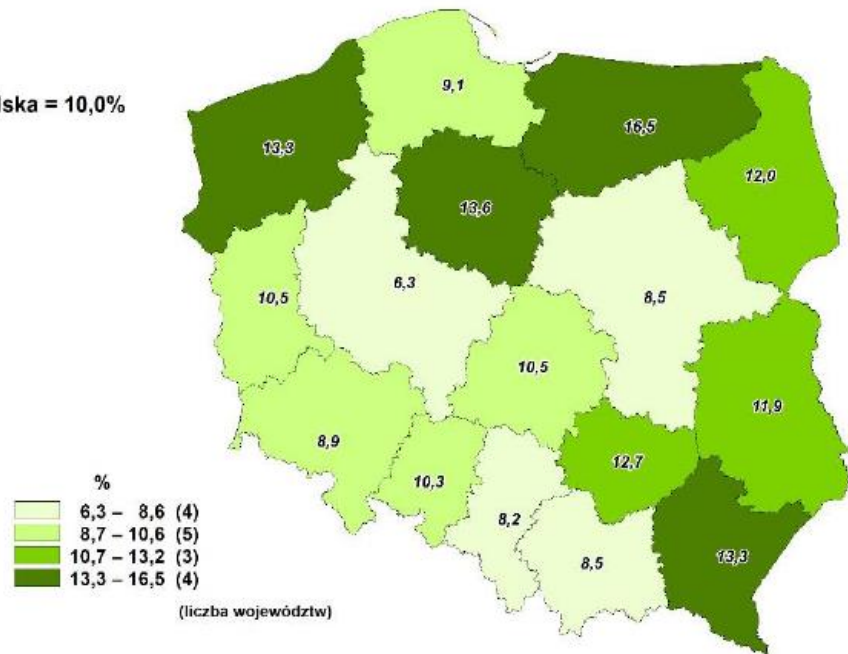
Stopa bezrobocia rejestrowanego w województwie kujawsko-pomorskim 2011-2016 (w %)

	styczeń	luty	marzec	kwiecień	maj	czerwiec	lipiec	sierpień	wrzesień	październik	listopad	grudzień
2011	17,8	18,1	18,0	17,4	16,9	16,3	16,0	15,9	15,9	16,0	16,4	17,0
2012	17,8	18,1	17,9	17,4	17,1	16,7	16,6	16,6	16,7	16,8	17,3	18,1
2013	19,0	19,3	19,0	18,6	18,2	17,7	17,5	17,4	17,5	17,4	17,8	18,2
2014	18,8	18,8	18,3	17,4	16,8	16,3	16,0	15,8	15,7	15,3	15,4	15,5
2015	16,1	16,0	15,5	14,9	14,2	13,6	13,4	13,1	13,0	12,8	12,9	13,3
2016	13,9	14,0	13,6									



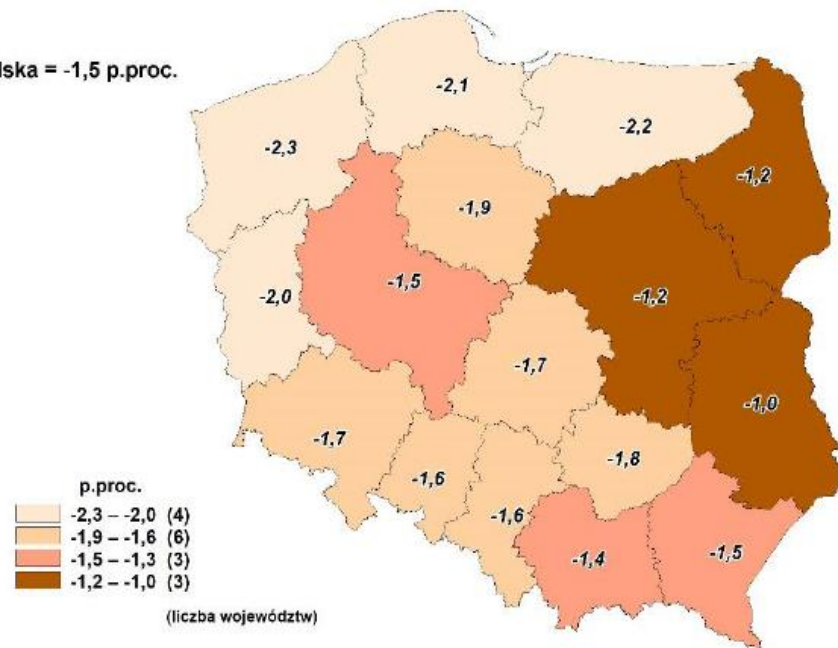
STOPA BEZROBOCIA REJESTROWANEGO
Stan w końcu marca 2016 r.

Polska = 10,0%



ZMIANY STOPY BEZROBOCIA REJESTROWANEGO
Marzec 2016 r. do marca 2015 r.

Polska = -1,5 p.proc.

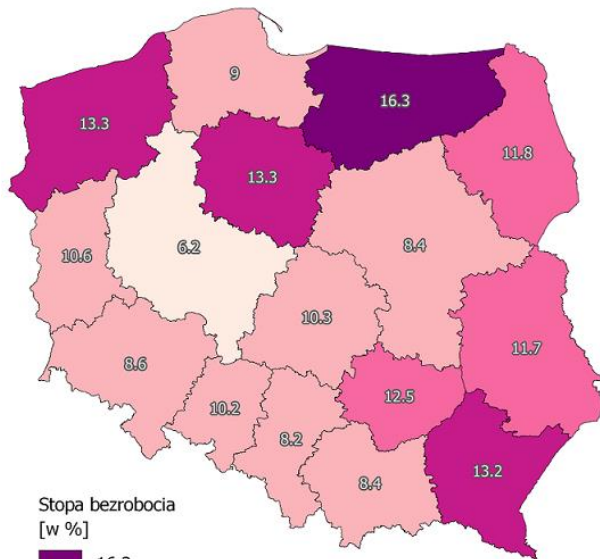


Dynamika zmiany stopy bezrobocia rejestrowanego w podziale na powiaty w latach 2007- 2015 r. (p.p.)


	2007	2008	2009	2010	2011	2012	dynamika zmiany 2007-2012	2013	2014	2015	dynamika zmiany 2013-2015	dynamika zmiany 2007-2015
KUJAWSKO-POMORSKIE	14,9	13,3	16,2	17,0	17,0	18,1	3,2	18,2	15,5	13,3	-4,90	-1,60
Powiat bydgoski	11,0	8,9	11,9	12,7	12,6	13,4	2,4	13,8	11,8	9,0	-4,80	-2,00
Powiat toruński	15,9	13,2	17,6	17,8	17,0	20,4	4,5	21,3	17,9	16,1	-5,20	0,20
Powiat m.Bydgoszcz	6,2	4,9	7,6	8,0	7,9	8,6	2,4	8,8	7,4	5,4	-3,40	-0,80
Powiat m.Toruń	6,3	6,1	8,5	8,2	8,1	9,6	3,3	10,4	8,1	6,9	-3,50	0,60
Powiat brodnicki	14,7	12,1	15,5	15,9	14,8	15,1	0,4	15,7	13,2	11,6	-4,10	-3,10
Powiat chełmiński	17,4	18,8	21,0	22,0	22,9	24,6	7,2	24,7	20,9	18,1	-6,60	0,70
Powiat golubsko-dobrzyński	18,0	15,8	19,6	21,2	22,3	23,4	5,4	23,6	20,1	17,2	-6,40	-0,80
Powiat grudziądzki	24,1	22,2	24,0	27,1	27,6	28,1	4,0	26,0	20,4	17,1	-8,90	-7,00
Powiat rypiński	19,2	15,1	20,3	19,9	19,1	20,5	1,3	21,2	18,5	16,1	-5,10	-3,10
Powiat wąbrzeski	19,4	17,0	19,6	21,0	21,3	22,6	3,2	22,8	20,1	18,1	-4,70	-1,30
Powiat m.Grudziądz	20,0	18,6	22,4	22,5	22,3	22,6	2,6	20,9	16,4	14,0	-6,90	-6,00
Powiat aleksandrowski	19,5	16,8	17,1	20,6	21,2	23,6	4,1	24,2	22,3	19,0	-5,20	-0,50
Powiat lipnowski	22,4	20,9	25,4	28,9	28,4	28,7	6,3	28,7	25,5	21,9	-6,80	-0,50
Powiat radziejowski	19,9	19,7	21,0	22,9	23,9	24,3	4,4	26,1	22,9	21,6	-4,50	1,70
Powiat włocławski	22,2	20,5	23,8	26,2	27,0	28,7	6,5	27,3	25,4	23,5	-3,80	1,30
Powiat m.Włocławek	14,4	13,9	17,3	19,5	19,8	21,3	6,9	20,3	18,9	16,9	-3,40	2,50
Powiat inowrocławski	22,3	19,1	21,2	21,7	22,2	23,7	1,4	23,8	20,0	18,1	-5,70	-4,20
Powiat mogileński	20,2	19,0	20,9	21,5	19,9	21,2	1,0	22,6	18,8	16,1	-6,50	-4,10
Powiat nakielski	22,0	18,5	22,3	22,9	22,8	23,5	1,5	23,6	20,7	17,7	-5,90	-4,30
Powiat żniński	21,9	21,3	22,4	21,5	22,4	22,7	0,8	23,0	19,3	17,1	-5,90	-4,80
Powiat sępoleński	21,8	21,0	23,6	25,9	25,5	24,7	2,9	25,0	21,5	19,8	-5,20	-2,00
Powiat świecki	16,1	15,0	17,9	20,0	18,3	18,8	2,7	18,2	15,2	12,4	-5,80	-3,70
Powiat tucholski	18,5	15,6	18,0	19,8	19,6	21,1	2,6	21,9	18,7	17,0	-4,90	-1,50

STOPA BEZROBOCIA REJESTROWANEGO
Grudzień 2015r.

Polska = 9.8%



Stopa bezrobocia
[w %]

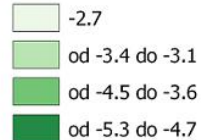


ZMIANA STOPY BEZROBOCIA REJESTROWANEGO
Grudzień 2015r. do grudnia 2013r.

Polska = 3.6 pkt proc.




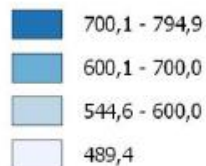
Zmiana stopy bezrobocia
[w pkt proc]



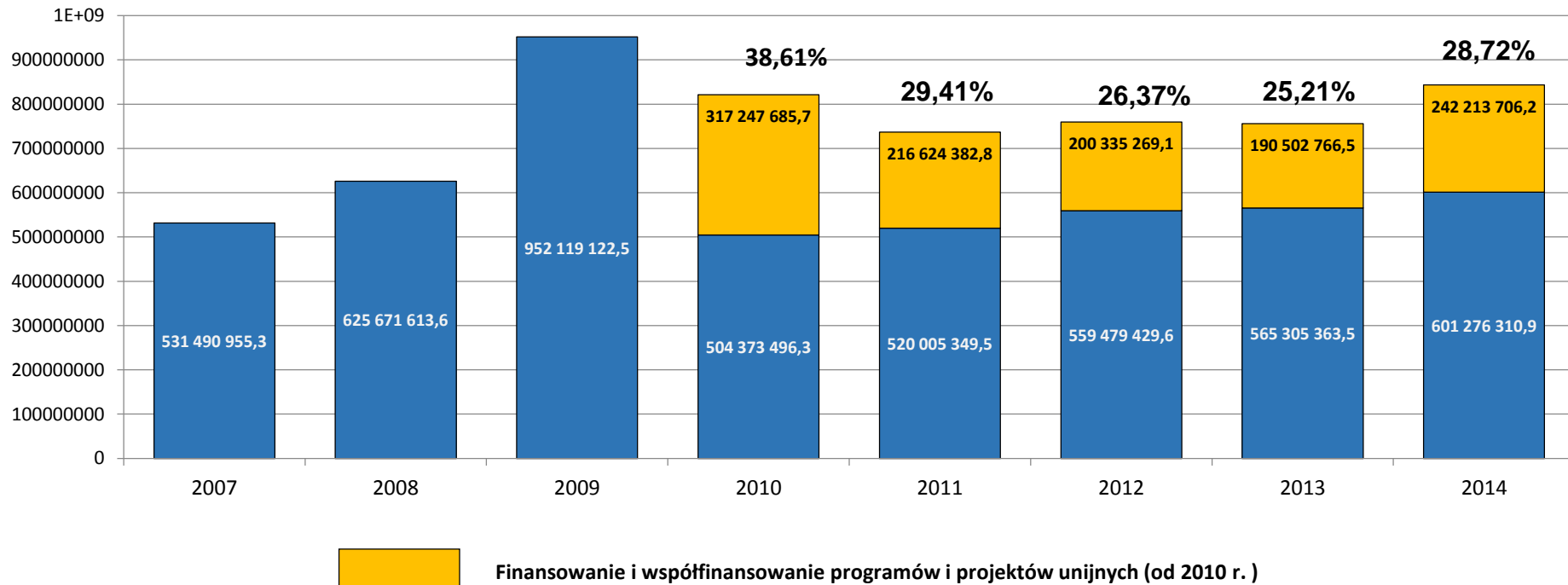
Jednostka terytorialna	Liczba pracujących na 1 tys. mieszkańców w wieku produkcyjnym						Zmiana w okresie 2012-2014 (%)
	2012		2013		2014		
	Wartość	Poz.	Wartość	Poz.	Wartość	Poz.	
Dolnośląskie	553,4	12	554,8	13	563,9	14	1,9
Kujawsko - Pomorskie	549,4	13	519,6	14	584,0	10	6,3
Lubelskie	641,2	4	671,8	4	705,0	4	10,0
Lubuskie	586,6	7	598,6	6	608,3	7	3,7
Łódzkie	724,7	1	776,8	1	794,9	1	9,7
Małopolskie	585,0	8	596,2	9	584,5	9	-0,1
Mazowieckie	693,8	2	684,7	3	766,9	2	10,5
Opolskie	514,5	15	515,4	15	567,6	13	10,3
Podkarpackie	562,9	11	569,8	11	544,5	15	-3,3
Podlaskie	568,2	10	596,3	8	597,0	8	5,1
Pomorskie	604,3	6	597,4	7	621,3	5	2,8
Śląskie	615,3	5	621,9	5	609,7	6	-0,9
Świętokrzyskie	670,2	3	686,9	2	721,8	3	7,7
Warmińsko - Mazurskie	517,6	14	560,4	12	580,5	11	12,2
Wielkopolskie	583,0	9	583,2	10	572,9	12	-1,7
Zachodniopomorskie	488,5	16	508,6	16	489,4	16	0,2

Źródło: Opracowanie własne KPBPIR we Włocławku – Oddział w Bydgoszczy, na podstawie danych GUS

Liczba pracujących na 1 tys. mieszkańców w wieku produkcyjnym



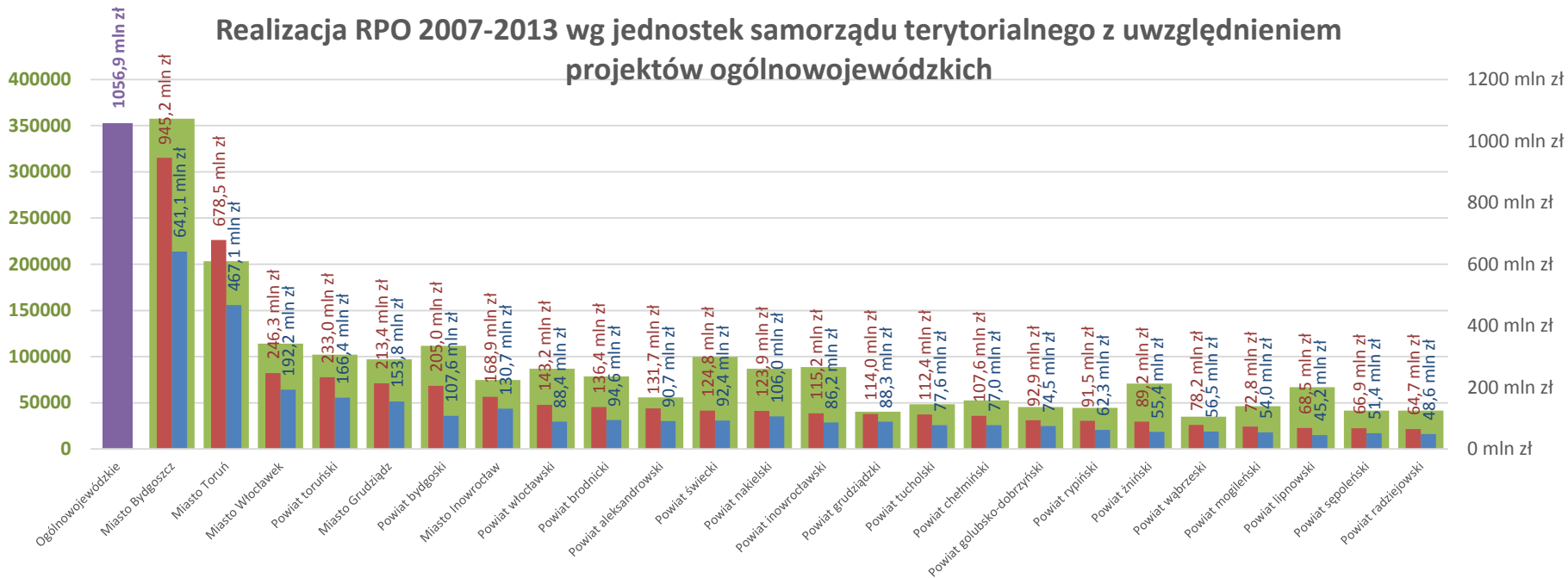
Dochody ogółem budżetu województwa kujawsko-pomorskiego w latach 2007-2014 w mln zł



Finansowanie i współfinansowanie programów i projektów unijnych (od 2010 r.)



Realizacja RPO 2007-2013 wg jednostek samorządu terytorialnego z uwzględnieniem projektów ogólnowojevodzkich



Liczba mieszkańców


Wartość złożonych wniosków o dofinansowanie poprawnych formalnie (dof. UE)

Zawarte umowy o dofinansowanie (dof.UE)

1 056,9 mln zł

3 108,0 mln zł

4 164,9 mln zł



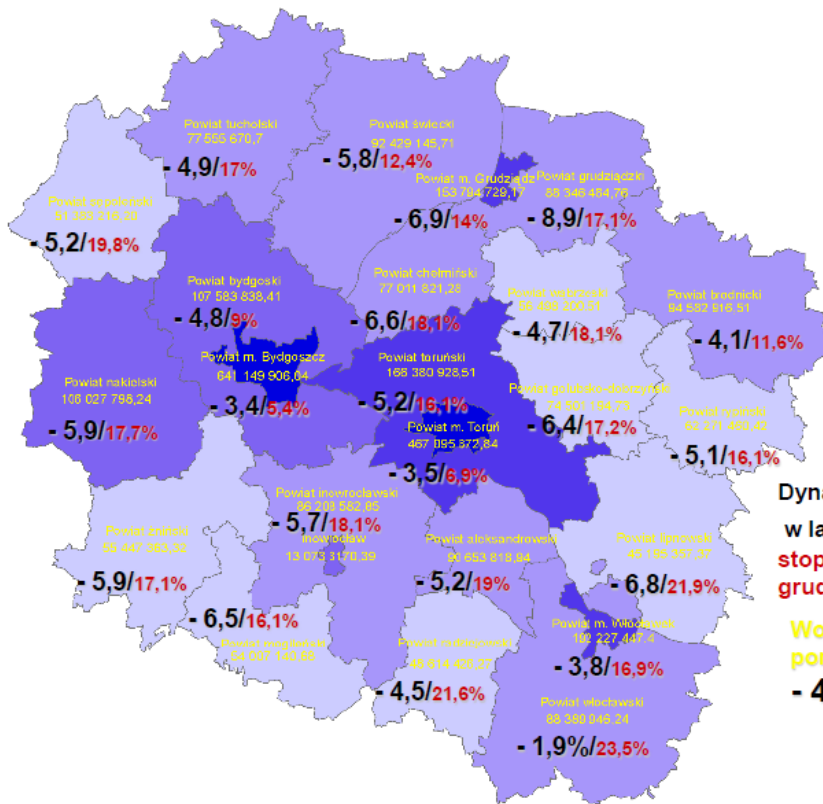
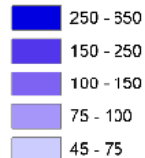
Projekty ogólnowojevodzkie, w tym Samorządu Województwa

- drogi i inne projekty ogólnowojevodzkie 608,5 mln zł;
- Instrumenty Inżynierii Finansowej: 194,5 mln zł;
- Obsługa Programu: 118,8 mln zł;
- Promocja Województwa: 98,8 mln zł;
- Badania i Rozwój: 36,3 mlz zł

Dynamika zmian stopy bezrobocia w latach 2013-2015 w powiatach w Województwie Kujawsko – Pomorskim na tle wartości dofinansowania środkami UE RPO 2007-2013

Legenda

wartość dofinansowania UE w [mln PLN]:



Dynamika zmiany stopy bezrobocia w latach 2013-2015 (p. proc.)/ stopa bezrobocia rejestrowanego grudzień 2015

Województwo kujawsko – pomorskie
- 4,9 p.p./13,3%