

## Jak złożyć wniosek o świadczenie postojowe w związku z przeciwdziałaniem skutkom wywołanym COVID-19 dla osób prowadzących działalność gospodarczą (RSP-D)

### Jak wystąpić wniosek RSP-D:

1. zaloguj się do swojego konta na PUE ZUS
2. przejdź do zakładki Płatnik
3. z bocznego menu wybierz [Dokumenty i Wiadomości] – [Dokumenty robocze]
4. kliknij przycisk [Utwórz nowy] - wniosek RSP-D możesz wybrać z listy dostępnych dokumentów

**Wybór typu dokumentu**

**Lista dostępnych dokumentów**

<input checked="" type="checkbox"/> Ubezpieczenia	<input checked="" type="checkbox"/> Emerytury i renty	<input checked="" type="checkbox"/> Wnioski i zaświadczenia lekarskie
<input checked="" type="checkbox"/> Międzynarodowe emerytury, renty, zasiłki pogrzeb.	<input checked="" type="checkbox"/> Płatnik składek	<input checked="" type="checkbox"/> Prewencja i rehabilitacja
<input checked="" type="checkbox"/> Koordynacja systemów zabezpieczenia społecznego	<input checked="" type="checkbox"/> Zasiłki	<input checked="" type="checkbox"/> Pozostałe
<input checked="" type="checkbox"/> Układy, umorzenia, odliczenia	<input checked="" type="checkbox"/> Kapitał początkowy	<input checked="" type="checkbox"/> Rodzina 500+
<input checked="" type="checkbox"/> Dobry Start (300+)		<input checked="" type="checkbox"/> <b>Zaznacz/odznacz wszystkie</b>

Nazwa      Opis

Filtr wyłączony

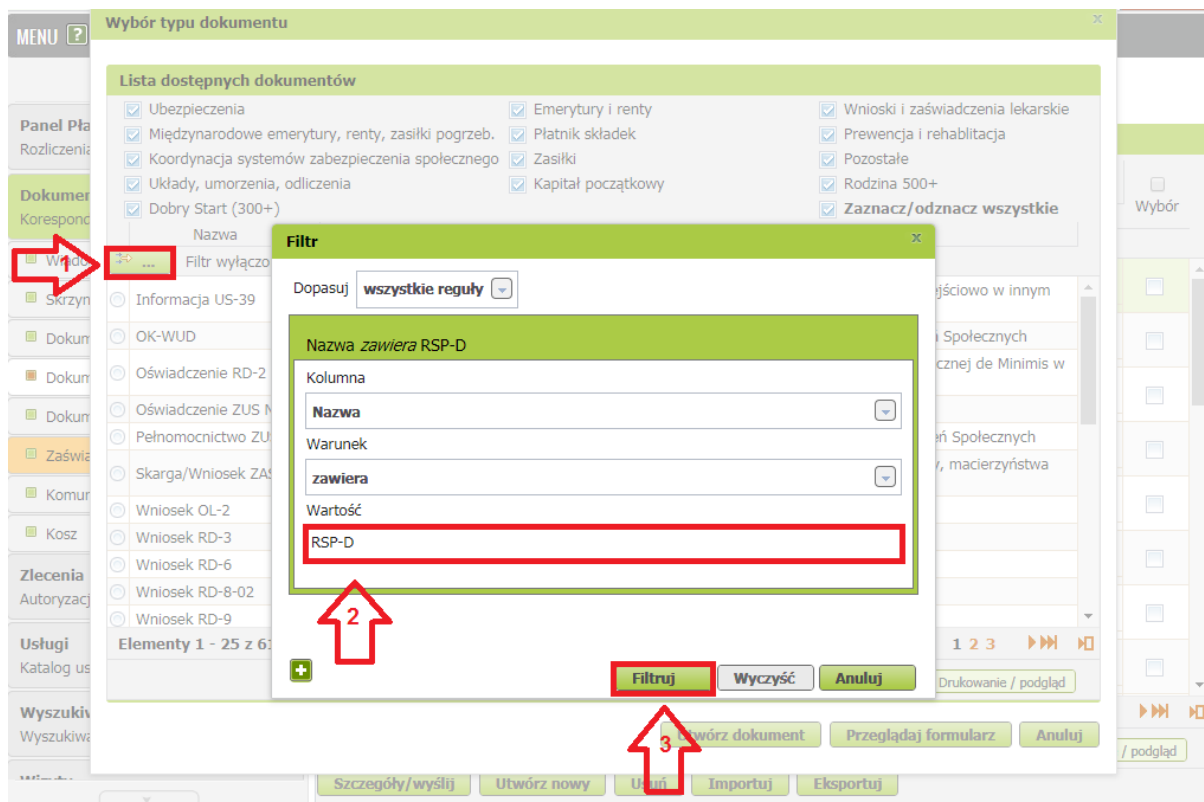
<input type="radio"/> Wniosek RD-9	Wniosek w sprawie odstąpienia od zabezpieczenia należności
<input type="radio"/> Wniosek RDO	Wniosek o odstąpienie od pobierania odsetek za zwłokę
<input type="radio"/> Wniosek RDS	Wniosek o zawieszenie umowy o rozłożenie zadłużenia na raty/ zawieszenie umowy o odroczenie terminu płatności składek na 3 miesiące
<input type="radio"/> Wniosek RDU	Wniosek o ulgę bez opłaty prolongacyjnej (odroczenie lub rozłożenie na raty) na podstawie ustawy o zmianie ustawy o szczególnych rozwiązaniach związanych z zapobieganiem, przeciwdziałaniem i zwalczaniem COVID-19, innych chorób zakaźnych oraz wywołanych nimi sytuacji kryzysowych oraz niektórych innych ustaw
<input type="radio"/> Wniosek RDZ	Wniosek o zwolnienie z obowiązku opłacenia należności z tytułu składek za marzec - maj 2020 r.
<input type="radio"/> Wniosek RSP-C	Wniosek o świadczenie postojowe w związku z przeciwdziałaniem skutkom wywołanym COVID-19 dla umów cywilnoprawnych (wypełnia zleceniodawca lub zamawiający)
<input checked="" type="radio"/> Wniosek RSP-D	Wniosek o świadczenie postojowe w związku z przeciwdziałaniem skutkom wywołanym COVID-19 dla osób prowadzących działalność gospodarczą
<input type="radio"/> Wniosek RSP-DK	Wniosek o świadczenie postojowe za kolejny okres w związku z przeciwdziałaniem skutkom wywołanym COVID-19 dla osób prowadzących działalność gospodarczą
<input type="radio"/> Wniosek US-1	Wniosek o zaświadczenie A1 - przeniesienie działalności na własny rachunek

Elementy 1 - 25 z 64      10 | 25 | 50 | 100      1 2 3

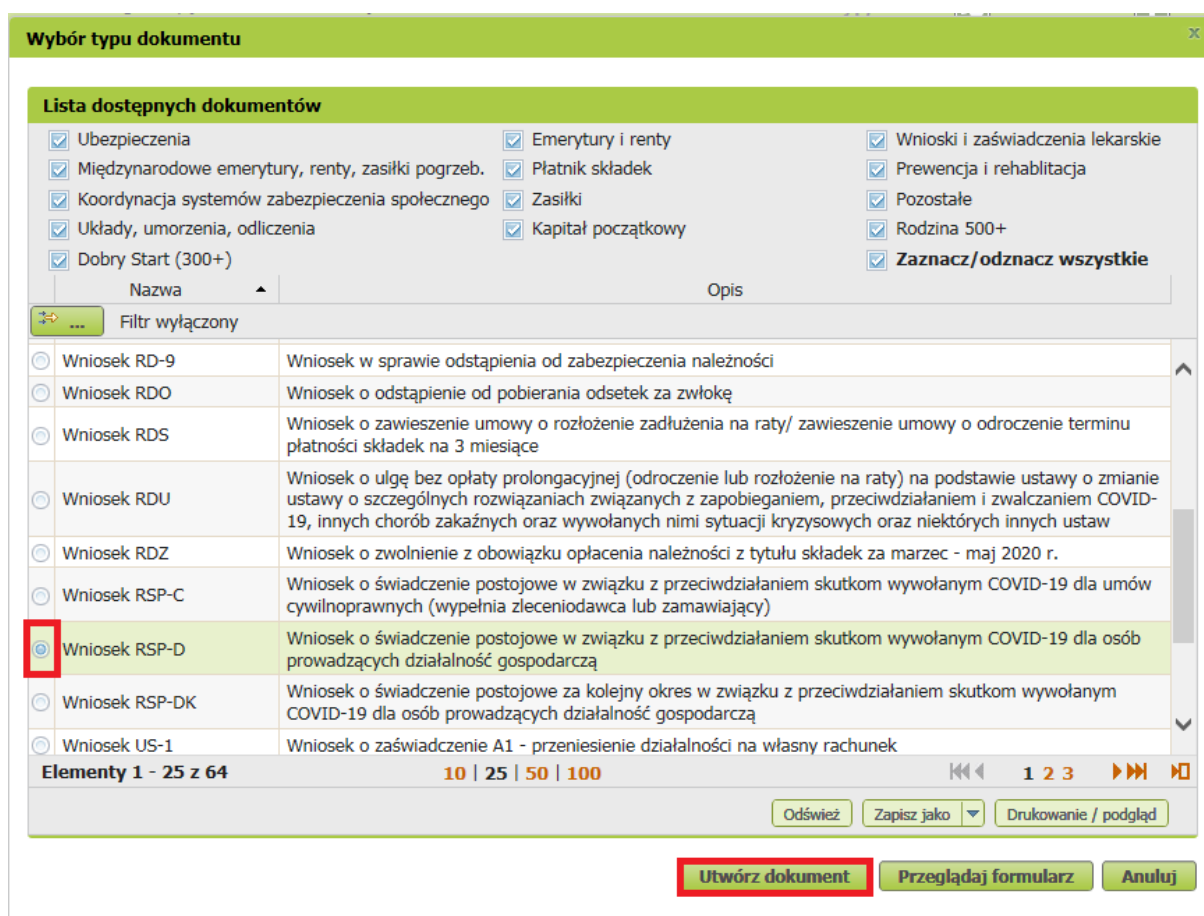
Odśwież    Zapisz jako    Drukowanie / podgląd

Utwórz dokument    Przełączaj formularz    Anuluj

albo wyszukać np. po nazwie, korzystając z filtra



5. po zaznaczeniu wniosku kliknij [Utwórz dokument].



## 6. Wniosek możesz utworzyć także z menu [Usługi] – [Katalog usług]

The screenshot shows the 'KATALOG USŁUG' interface. On the left, a sidebar menu has 'Usługi' and 'Katalog usług' highlighted with a red box. The main content area shows a search for 'RSP-D' with a 'Filtruj' button highlighted in red. Below the search bar, there is a table with one row: 'Złożenie dokumentu RSP-D. Wniosek o świadczenia postojowe w związku z przeciwdziałaniem skutkom wywołanym COVID-19 dla osób prowadzących działalność gospodarczą'. At the bottom, there are buttons for 'Szczegóły' and 'Przejdź do usługi', with the latter highlighted in red.

- Wyświetli Ci się formularz do wypełnienia. Automatycznie wypełnią się Twoje dane identyfikacyjne oraz adres mailowy, a jeśli jest podany w danych kontaktowych na profilu to również numer telefonu.

### W formularzu :

- ✓ podaj numer rachunku bankowego. Jeśli zgłaszałeś do ZUS numer rachunku bankowego i masz go w swoich danych na profilu PUE ZUS, możesz go wybrać z dostępnej listy

Numer rachunku bankowego

### II. FORMA OPODATKOWANIA W ROKU 2020

- Karta podatkowa i zwolnienie z opłacania podatku VAT (przejdź do wypełnienia części V)
- Pozostałe formy opodatkowania, w tym karta podatkowa i brak zwolnienia z opłacania podatku VAT (przejdź do wypełnienia części III)

- ✓ w sekcji II wybierz [**Formę opodatkowania w roku 2020**]. Jeśli jako formę opodatkowania wybrałeś:

- kartę podatkową i zwolnienie z opłacania podatku VAT – **przejdź do wypełnienia sekcji V.**
- pozostałe formy opodatkowania, w tym karta podatkowa i brak zwolnienia z opłacania podatku VAT – **przejdź do wypełnienia odpowiednio sekcji III.**

- ✓ sekcję III [Informacje o działalności] **wypełnij, jeśli w sekcji II zaznaczyłeś „Pozostałe formy opodatkowania (...)”**

### III. INFORMACJA O DZIAŁALNOŚCI

- zawiesiłem prowadzenie działalności gospodarczej po 31.01.2020 r. (przejdź do wypełnienia części V)
- nie zawiesiłem prowadzenia działalności (przejdź do wypełnienia części IV i V)

strona: 1 z 2

- jeśli zaznaczyłeś „zawiesiłem prowadzenie działalności gospodarczej po 31.01.2020 r.” wypełnij sekcję V
- jeśli zaznaczyłeś „nie zawiesiłem prowadzenia działalności” wypełnij sekcję IV i V

- ✓ W sekcji IV [**Wysokość przychodów**] zostaną automatycznie uzupełnione odpowiednie miesiące, natomiast kwoty przychodu uzupełnij sam

### IV. WYSOKOŚĆ PRZYCHODÓW – WYPEŁNIJ, JEŚLI NIE ZAWIESIŁEŚ PROWADZENIA DZIAŁALNOŚCI GOSPODARCZEJ

Przychód osiągnięty w dwóch ostatnich miesiącach poprzedzających miesiąc złożenia wniosku

Miesiąc (mm/rrrr)	Kwota przychodu
03/2020	<input type="text"/> zł
04/2020	<input type="text"/> zł

Oświadczam, że przychód uzyskany w miesiącu poprzedzającym miesiąc złożenia wniosku o świadczenie postojowe był co najmniej 15% niższy od przychodu uzyskanego w miesiącu poprzedzającym ten miesiąc.

- ✓ w sekcji V [**Oświadczenie**] zapoznaj się z oświadczeniami oraz zaznacz czy jesteś objęty ubezpieczeniem społecznym rolników

### V. OŚWIADCZENIE

Oświadczam, że:

- 1) rozpocząłem prowadzenie pozarolniczej działalności gospodarczej przed 1 lutego 2020 r. (nie dotyczy osób, które rozliczają podatek w formie karty podatkowej i korzystają ze zwolnienia z podatku VAT),
- 2) nastąpił przestój w prowadzeniu działalności w następstwie wystąpienia COVID-19,
- 3) nie podlegam ubezpieczeniom społecznym z innego tytułu,
- 4) jestem objęty ubezpieczeniem społecznym rolników:  Tak  Nie
- 5) dane zawarte we wniosku są zgodne ze stanem faktycznym i prawnym.

Jestem świadomy odpowiedzialności karnej za złożenie fałszywego oświadczenia.

8. Wybierz przycisk „Sprawdź” - system podpowie Ci, czy uzupełniłeś wszystkie wymagane pola. Jeśli poprawnie wypełniłeś wniosek - zapisz go, a następnie zamknij formularz.

## SZCZEGÓŁY DOKUMENTU ROBOCZEGO ?

### Dokument roboczy

#### Dane dokumentu

Właściciel dokumentu:

Nazwa typu dokumentu: **Wniosek RSP-D**

Kod typu: **RSP\_D**

Opis typu dokumentu: **Wniosek o świadczenie postojowe w związku z przeciwdziałaniem skutkom wywołanym COVID-19 dla osób prowadzących działalność gospodarczą**

Data utworzenia: **2020-03-31 09:09**

Wersja wzoru dokumentu: **1**

Data modyfikacji: **2020-03-31 09:17**

Wersja formularza: **3**

Sygnatura sprawy: **Brak - [Zmień](#)**

#### Załączniki

Brak załączników

*Wybrany typ dokumentu nie pozwala na dołączanie załączników.*

Powrót

**Wyślij**

Eksportuj

Przełóżaj

Edytuj

Sprawdź aktualność wzoru

Po wybraniu przycisku „Wyślij” wyświetli się komunikat z oświadczeniem, że podpisanie wniosku oznacza akceptację i podpisanie wszystkich oświadczeń zawartych we wniosku:

### Oświadczenie

Podpisanie wniosku oznacza akceptację i podpisanie wszystkich oświadczeń zawartych we wniosku.

Zapoznałem się z komunikatem

**OK** **Anuluj**

Po akceptacji wybierz sposób odbioru wiadomości zwrotnej z ZUS oraz wskaż podpis, którego chcesz użyć.

## Ważne

Jeśli chcesz złożyć wniosek o świadczenie postojowe za kolejny okres - wypełnij wniosek RSP-DK.

### Jak podpisać wniosek RSP-D?

Wniosek możesz wysłać elektronicznie za pomocą:

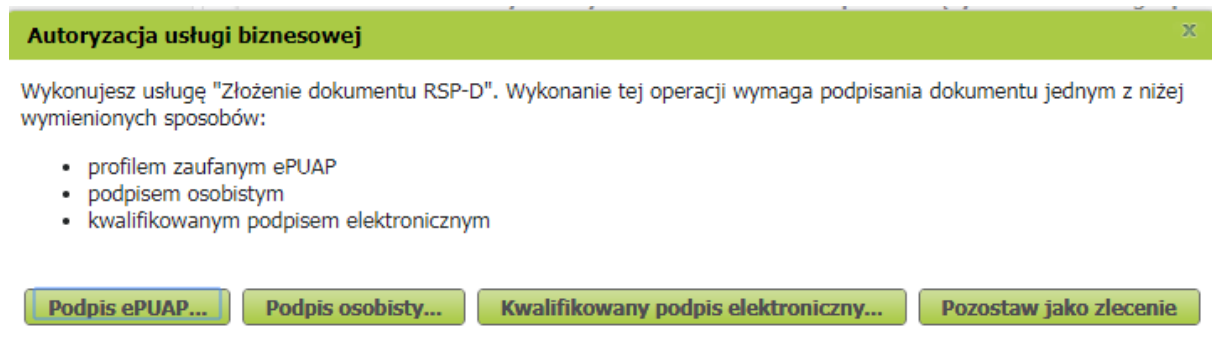
- kwalifikowanego podpisu elektronicznego,
- podpisu zaufanego (PZ ePUAP) lub
- podpisu osobistego (e-dowodu).

Podpis zaufany jest bezpłatny. Aby go uzyskać, złóż wniosek o profil na stronie internetowej [www.pz.gov.pl](http://www.pz.gov.pl). Następnie potwierdź swoją tożsamość za pośrednictwem bankowości elektronicznej, w placówce ZUS albo w urzędzie miasta lub gminy. Możesz też złożyć wniosek o tymczasowy profil zaufany na stronie internetowej [www.pz.gov.pl](http://www.pz.gov.pl). Swoją tożsamość potwierdzisz za pośrednictwem wideo rozmowy z urzędnikiem. Uzyskasz w ten sposób profil, który jest ważny 3 miesiące.

Podpis kwalifikowany wydają centra certyfikacji. Jest to usługa płatna. Jej koszt zależy m.in. od okresu ważności, na jaki zostaje wydany certyfikat.

Podpis osobisty (e-dowód) możesz uzyskać bezpłatnie przy składaniu wniosku o nowy dowód osobisty. Certyfikat podpisu osobistego znajdzie się w e-dowodzie. Aby korzystać z podpisu osobistego, musisz mieć czytnik NFC do e-dowodu oraz zainstalować na swoim komputerze odpowiednie oprogramowanie.

Jeśli posiadasz kwalifikowany podpis elektroniczny, podpis zaufany (PZ ePUAP) lub podpis osobisty (e-dowód) i chcesz wysłać wniosek, wybierz przycisk „Wyślij”.



**Autoryzacja usługi biznesowej**

Wykonujesz usługę "Złożenie dokumentu RSP-D". Wykonanie tej operacji wymaga podpisania dokumentu jednym z niżej wymienionych sposobów:

- profilem zaufanym ePUAP
- podpisem osobistym
- kwalifikowanym podpisem elektronicznym

**Podpis ePUAP...** **Podpis osobisty...** **Kwalifikowany podpis elektroniczny...** **Pozostaw jako zlecenie**