

UZUPEŁNIA UCZEŃ

KOD UCZNIKA

--	--	--

PESEL

--	--	--	--	--	--	--	--	--	--	--	--	--	--	--

*miejsce
na naklejkę*

EGZAMIN W KLASIE TRZECIEJ GIMNAZJUM

**CZĘŚĆ 3. JĘZYK ANGIELSKI
POZIOM PODSTAWOWY**

**UZUPEŁNIA ZESPÓŁ
NADZORUJĄCY**

Uprawnienia ucznia
do nieprzenoszenia
zaznaczeń na kartę

Instrukcja dla ucznia

1. Sprawdź, czy na kolejno ponumerowanych 9 stronach jest wydrukowanych **11 zadań**.
2. Sprawdź, czy do arkusza jest dołączona karta odpowiedzi. Ewentualny brak stron lub inne usterki zgłoś nauczycielowi.
3. Na tej stronie oraz na karcie odpowiedzi wpisz swój kod, numer PESEL i przyklej naklejkę z kodem.
4. Czytaj uważnie wszystkie teksty i zadania. Wykonuj zadania zgodnie z poleceniami.
5. Teksty do zadań od 1. do 4. zostaną odtworzone z płyty CD.
6. Rozwiązania zadań zapisuj długopisem lub piórem z czarnym tuszem/atramentem. Nie używaj korektora.
7. W niektórych zadaniach podanych jest kilka odpowiedzi do wyboru. Wybierz tylko jedną odpowiedź i zamaluj na karcie odpowiedzi kratkę z odpowiadającą jej literą, np. gdy wybrałeś odpowiedź D:

A	B	C	■	E
---	---	---	---	---

8. Staraj się nie popełnić błędów przy zaznaczaniu odpowiedzi, ale jeśli się pomylisz, błędne zaznaczenie otocz kółkiem i zamaluj kratkę z inną literą.

■	B	C	D	■
---	---	---	---	---

Powodzenia!

**23 KWIETNIA
2015**

**Godzina rozpoczęcia:
9:00**

**Czas pracy:
60 minut**



GA-P1-152

Zadanie 1. (0–5)

Usłyszysz dwukrotnie pięć tekstów. Na podstawie informacji zawartych w nagraniu w zadaniach 1.1.–1.5. z podanych odpowiedzi wybierz właściwą. Zakreśl literę A, B albo C.

1.1. What will the girl wear to the party?

A.



B.




C.




1.2. Which of these animals does the girl's grandfather keep?


A.



B.



C.



1.3. What time are the boys going to meet?

A.



B.




C.

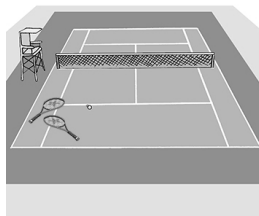


1.4. Where are the people talking?


A.



B.



C.



1.5. The boy and girl are talking about

- A. people invited to a party.
- B. organising a sports event.
- C. their summer holiday plans.

Zadanie 2. (0–4)

Usłyszysz dwukrotnie rozmowę dwóch osób na temat wakacji. Na podstawie informacji zawartych w nagraniu dopasuj do każdej osoby (2.1.–2.4.) czynność wykonywaną przez tę osobę na wakacjach (A–E). Wpisz odpowiednią literę w każdą kratkę.

Uwaga! Jedna czynność została podana dodatkowo i nie pasuje do żadnej z osób.

Who?	Who?	What?
2.1. Matt	<input type="checkbox"/>	A. taking pictures
2.2. Alice	<input type="checkbox"/>	B. sunbathing
2.3. Philip	<input type="checkbox"/>	C. sightseeing
2.4. Patricia	<input type="checkbox"/>	D. doing water sports
		E. surfing the Internet

Zadanie 3. (0–3)

Usłyszysz dwukrotnie ogłoszenie na temat programu telewizyjnego. Zdecyduj, które ze zdań 3.1.–3.3. są zgodne z treścią nagrania (P – Prawda), a które nie (F – Fałsz). Zakreśl literę P albo F.

3.1.	The winner of the show will be chosen by a jury of professional magicians.	P	F
3.2.	The video material should not include music.	P	F
3.3.	The speaker explains to the listeners one of the methods used in her tricks.	P	F

Zadanie 4. (0–4)

Usłyszysz dwukrotnie cztery wypowiedzi (4.1.–4.4.). Do każdej z nich dobierz właściwą reakcję (A–E). Wpisz rozwiązania do tabeli.

Uwaga! Jedna reakcja została podana dodatkowo i nie pasuje do żadnej wypowiedzi.

- A. Really? I'm enjoying it a lot.
- B. They had a sale in the town centre.
- C. I can't agree. It wasn't good at all!
- D. I am so happy for you!
- E. Thanks, I think I'll need it.

4.1.	4.2.	4.3.	4.4.

PRZENIEŚ ROZWIĄZANIA ZADAŃ OD 1. DO 4. NA KARTĘ ODPOWIEDZI!

Zadanie 5. (0–3)

Uzupełnij poniższe minidialogi (5.1.–5.3.), wybierając spośród podanych odpowiedzi brakującą wypowiedź jednej z osób. Zakreśl literę A, B albo C.

5.1. X: Could you wake me up tomorrow?

Y: _____

- A. How much time?
- B. Is it time now?
- C. At what time?

5.2. X: _____

Y: You're welcome.

- A. You could help me.
- B. Thank you for helping me.
- C. I thanked him for his help.

5.3. X: _____

Y: Sure. Here you are.

- A. How do you make this cake?
- B. Do you want some cake?
- C. Could I have some more cake, please?

PRZENIEŚ ROZWIĄZANIA NA KARTĘ ODPOWIEDZI!

Zadanie 6. (0–3)

Dla każdej z opisanych sytuacji (6.1.–6.3.) wybierz właściwą reakcję. Zakreśl literę A, B albo C.

6.1. **Podoba ci się koszulka w sklepie. Jak zapytasz o jej cenę?**

- A. How many would you like?
- B. How can I pay for it?
- C. How much is it?

6.2. **Koleżanka z Anglii ma przyjechać do Ciebie na wakacje. Jak wyrazisz radość z tego powodu?**

- A. Have a nice stay!
- B. Good luck!
- C. How wonderful!

6.3. **Szukasz księgarni w nieznannej okolicy. Jak poprosisz o pomoc?**

- A. Can you tell me the way to a bookshop?
- B. Are you looking for a bookshop?
- C. Can you show me round the bookshop?

PRZENIEŚ ROZWIĄZANIA NA KARTĘ ODPOWIEDZI!

Zadanie 7. (0–4)

Przeczytaj ogłoszenia 7.1.–7.4. Do każdego z nich dobierz odpowiednie zdanie (A–E).
Wpisz rozwiązania do tabeli.

Uwaga! Jedno zdanie zostało podane dodatkowo i nie pasuje do żadnego ogłoszenia.

7.1.

The zoo
opens on June 5th.
Come and see more than one thousand wild
animals: lions, tigers
and the most dangerous tropical spiders.

Only on the opening day:
buy two tickets and you'll get
our illustrated zoo guide for free!

Tickets – £13

7.2.

A small, brown, friendly dog is waiting
for its owner.
It was sitting alone in the park next to the
zoo yesterday so I took it home.

Please, call Peter on 325 455 543

7.3.

The 4th Annual Dog Exhibition
will take place, like every year, in the old
town hall.

21st and 22nd September
Large dogs – sector A
Small dogs – sector B
Puppies for sale – sector C

7.4.

A young lion has escaped from the zoo.
If you see the animal, call the police
immediately.

Don't try to catch the lion yourself.
Remember: it's a wild animal!

This text

- A. informs you where a pet was found.
- B. is a warning against some danger.
- C. tells you where you can buy a pet.
- D. is for somebody who found a missing pet.
- E. invites you to visit a new place.

7.1.	7.2.	7.3.	7.4.

PRZENIEŚ ROZWIĄZANIA NA KARTĘ ODPOWIEDZI!

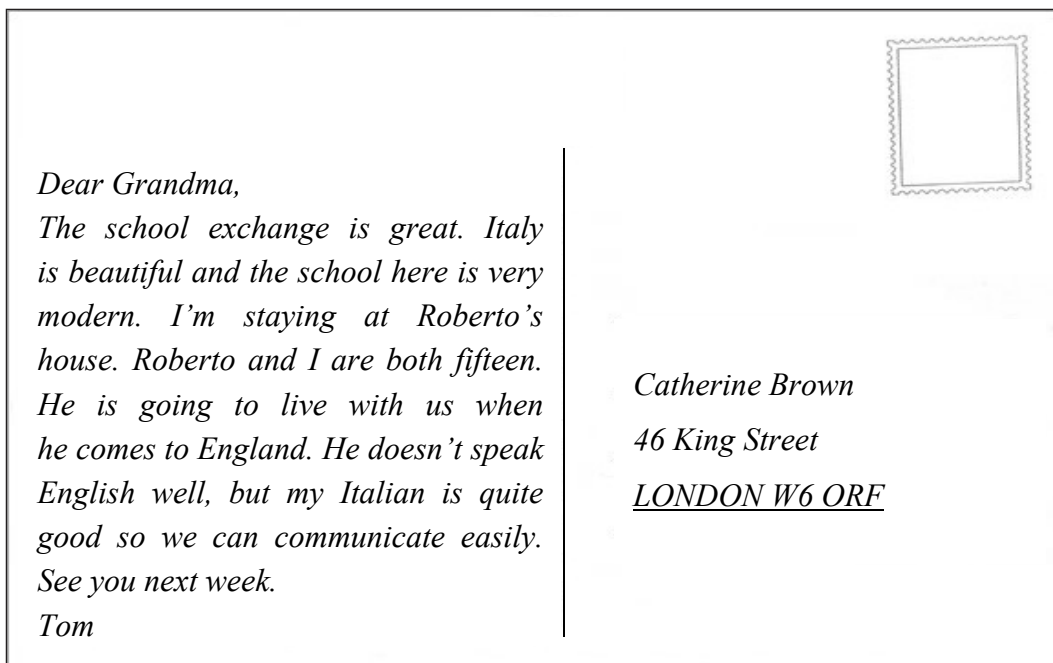
Zadanie 8. (0–4)

Przeczytaj teksty. W zadaniach 8.1.–8.4. z podanych odpowiedzi wybierz właściwą, zgodną z treścią tekstu. Zakreśl literę A, B albo C.



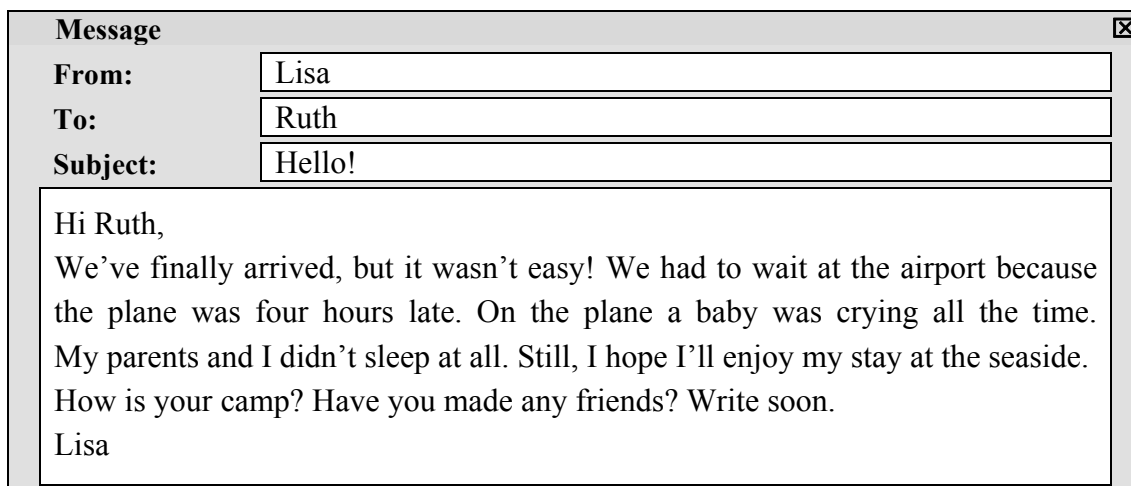
8.1. Helen wrote the message to

- A. make a promise to Jane.
- B. thank Jane for coming.
- C. ask Jane to do something.



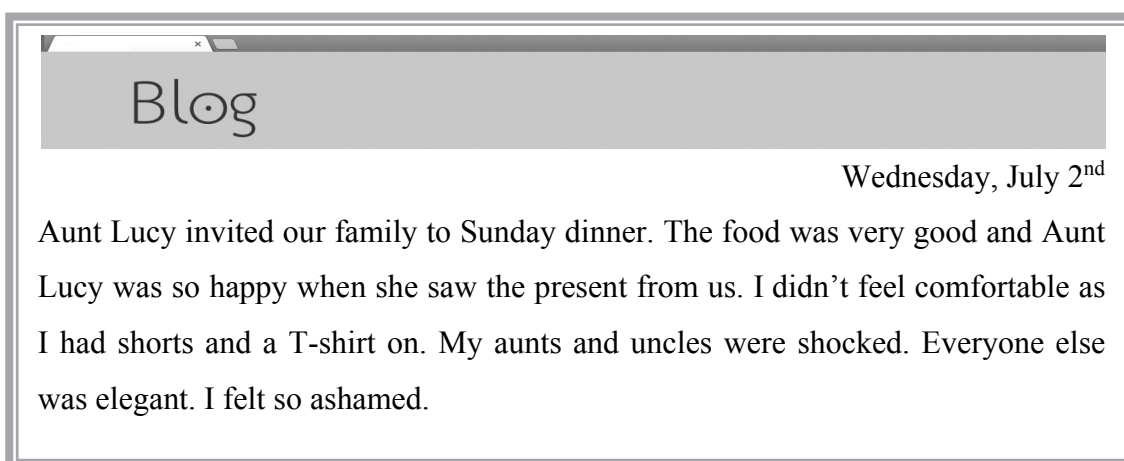
8.2. Which is true about Roberto?

- A. His English is excellent.
- B. He's older than Tom.
- C. He's planning to visit England.



8.3. Lisa's email is about

- A. her journey to a place.
- B. her holiday at the seaside.
- C. the new friends she met on holiday.



8.4. What was the problem during the visit?

- A. Aunt Lucy didn't like the present.
- B. The girl wasn't wearing the right clothes.
- C. The food wasn't very tasty.

PRZENIEŚ ROZWIĄZANIA NA KARTĘ ODPOWIEDZI!

Zadanie 9. (0–4)

Przeczytaj opisy trzech miejsc, które warto zwiedzić (A–C) oraz zdania ich dotyczące (9.1.–9.4.). Do każdego zdania dopasuj właściwe miejsce. Wpisz rozwiązania do tabeli. Uwaga! Jedno miejsce pasuje do dwóch zdań.

PLACES TO VISIT

A.	If you want to travel back in time, come to the Viking Museum. Get on a small, modern train which will take you back to the 10 th and 11 th centuries. You'll visit Viking huts with wax figures of Vikings inside. You will hear the Vikings' conversations, smell the dishes they ate and see them doing the housework.
B.	Visit our unique exhibition and find many models of modern cars and trains. At the weekend you can see old ships and planes illustrating the history of journeys from the 17 th century up to now. Last year we won a competition for the most interesting interactive exhibition.
C.	We know what life was like in the past, but have you ever tried to imagine what it will be like in a hundred years' time? Come to our exhibition and see fascinating visions of future cars and planes. You can also visit "intelligent houses" and take part in a science-fiction competition and win a collection of computer games.

In this place visitors

9.1.	can listen to a language used in the past.	
9.2.	use a means of transport to travel around.	
9.3.	have a chance to get a prize.	
9.4.	will see how people travelled in the past.	

PRZENIEŚ ROZWIĄZANIA NA KARTĘ ODPOWIEDZI!

Zadanie 10. (0–3)

Przeczytaj tekst. Spośród wyrazów podanych w ramce wybierz te, które poprawnie uzupełniają luki 10.1.–10.3. Wpisz odpowiednią literę (A–F) obok numeru każdej luki. **Uwaga!** Trzy wyrazy zostały podane dodatkowo i nie pasują do żadnej luki.

A. brought	B. found	C. noisy	D. silent	E. taught	F. wrong
------------	----------	----------	-----------	-----------	----------

LOST PARROT

Two weeks ago the police **10.1.** ____ an African grey parrot sitting on a roof near Tokyo. After a night at the police station, the parrot was taken to a veterinary hospital. There the bird said to one of the vets, “I’m Mr. Yosuke Nakamura.” The parrot also knew his full home address.

The police checked the address, and went to see the Nakamura family. Mr. Yosuke Nakamura said, “I **10.2.** ____ the bird my name and address about two years ago.”

The funny thing is that at the police station the parrot didn’t say a word, he was completely **10.3.** ____, and began talking only when he was at the vet’s.

PRZENIEŚ ROZWIĄZANIA NA KARTĘ ODPOWIEDZI!

Zadanie 11. (0–3)

Przeczytaj tekst. Wybierz poprawne uzupełnienie luk 11.1.–11.3. Zakreśl literę A, B albo C.

Message ✖	
From:	Chris
To:	Jim
Subject:	Concert tickets
<p>Jim,</p> <p>I’ve booked the tickets for the concert. The problem is, I have to pay for 11.1. ____ tomorrow and I don’t have enough money. I think the ticket office 11.2. ____ before 6 p.m., so we need to get there earlier. I’m going to the dentist’s in the morning, but I’ll be back home 11.3. ____ 12:30. Could you bring the money as soon as possible, please? See you tomorrow.</p> <p>Chris</p>	

- 11.1. A. they B. their C. them
- 11.2. A. close B. closes C. closed
- 11.3. A. at B. on C. in

PRZENIEŚ ROZWIĄZANIA NA KARTĘ ODPOWIEDZI!



WYPEŁNIA UCZEŃ

KOD UCZNIKA

PESEL

Miejsce na naklejkę

Nr zad.	Odpowiedzi				
1.1	A	B	C		
1.2	A	B	C		
1.3	A	B	C		
1.4	A	B	C		
1.5	A	B	C		
2.1	A	B	C	D	E
2.2	A	B	C	D	E
2.3	A	B	C	D	E
2.4	A	B	C	D	E
3.1	P	F			
3.2	P	F			
3.3	P	F			
4.1	A	B	C	D	E
4.2	A	B	C	D	E
4.3	A	B	C	D	E
4.4	A	B	C	D	E
5.1	A	B	C		
5.2	A	B	C		
5.3	A	B	C		

Nr zad.	Odpowiedzi				
6.1	A	B	C		
6.2	A	B	C		
6.3	A	B	C		
7.1	A	B	C	D	E
7.2	A	B	C	D	E
7.3	A	B	C	D	E
7.4	A	B	C	D	E
8.1	A	B	C		
8.2	A	B	C		
8.3	A	B	C		
8.4	A	B	C		

Nr zad.	Odpowiedzi					
9.1	A	B	C			
9.2	A	B	C			
9.3	A	B	C			
9.4	A	B	C			
10.1	A	B	C	D	E	F
10.2	A	B	C	D	E	F
10.3	A	B	C	D	E	F
11.1	A	B	C			
11.2	A	B	C			
11.3	A	B	C			



--	--	--	--	--	--	--	--	--

KOD EGZAMINATORA

.....
Czytelny podpis egzaminatora