

PORTFEL KREDYTÓW MIESZKANIOWYCH



BIURO INFORMACJI KREDYTOWEJ

3,5 mln osób

Liczba posiadaczy kredytów mieszkaniowych

2,1 mln kredytów

Liczba kredytów mieszkaniowych

390,0 mld zł

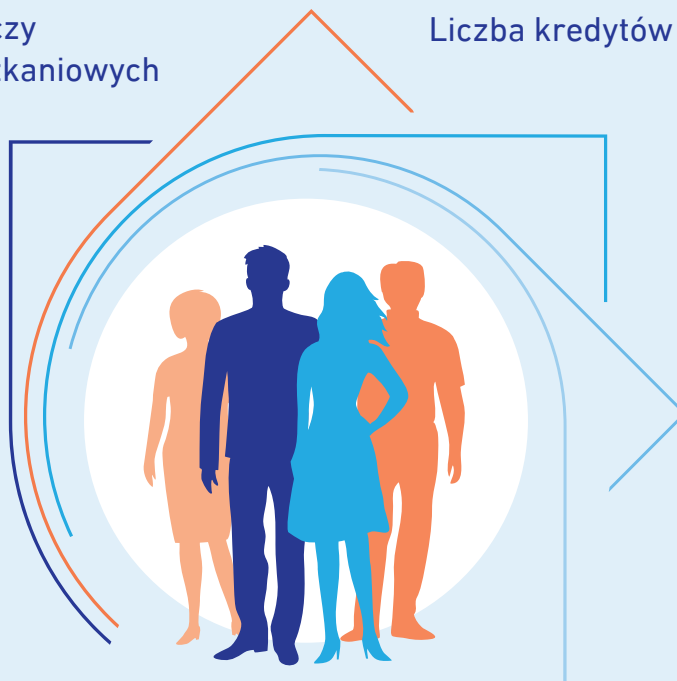
Kwota do spłaty w kredytach mieszkaniowych

1,4%

Udział liczby kredytów opóźnionych w spłacie pow. 90 dni

2,8%

Udział wartości kredytów opóźnionych w spłacie pow. 90 dni



	PLN	CHF	Inne waluty
Liczba osób	2 501,0 tys.	915,1 tys.	189,4 tys.
Liczba kredytów	1 477,9 tys.	539,4 tys.	108,7 tys.
Kwota do spłaty	221,5 mld zł	140,3 mld zł	28,2 mld zł
Udział złotych kredytów* (liczba)	1,6%	1,2%	0,7%
Udział złotych kredytów (wartość)	3,4%	2,3%	0,9%

Źródło: BIK S.A.

* Kredyt przeterminowany ponad 90 dni.
Stan na grudzień 2015 r.

3,5 mln osób

Liczba posiadaczy
kredytów mieszkaniowych

2,1 mln kredytów

Liczba kredytów mieszkaniowych

390,0 mld zł

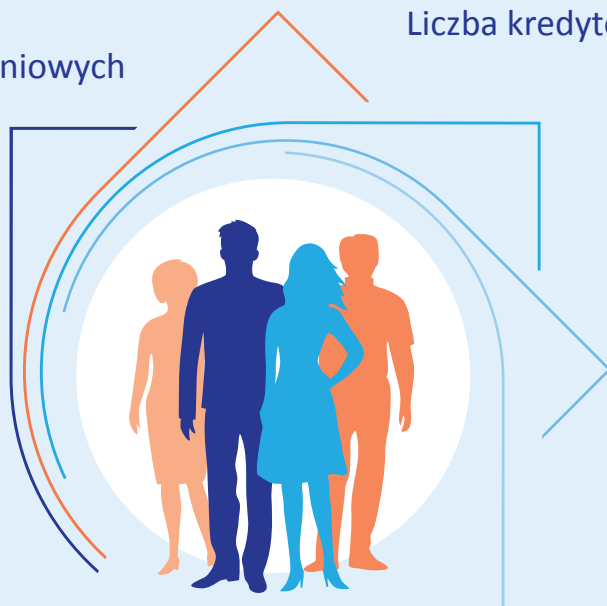
Kwota do spłaty
w kredytach mieszkaniowych

1,4%

Udział liczby kredytów
opóźnionych w spłacie
pow. 90 dni

2,8%

Udział wartości kredytów
opóźnionych w spłacie
pow. 90 dni



Liczba osób

2 501,0 tys.

915,1 tys.

189,4 tys.

Liczba kredytów

1 477,9 tys.

539,4 tys.

108,7 tys.

Kwota do spłaty

221,5 mld zł

140,3 mld zł

28,2 mld zł

Udział złych kredytów* (liczba)

1,6%

1,2%

0,7%

Udział złych kredytów (wartość)

3,4%

2,3%

0,9%

* kredyt przeterminowany ponad 90 dni.

Stan na grudzień 2015 r.

PORTFEL KREDYTÓW MIESZKANIOWYCH



BIURO INFORMACJI KREDYTOWEJ

3,5 mln osób

Liczba posiadaczy kredytów mieszkaniowych

2,1 mln kredytów


Liczba kredytów mieszkaniowych

389 mld zł

Kwota do spłaty w kredytach mieszkaniowych

1,7%

Udział liczby kredytów opóźnionych w spłacie pow. 90 dni



	PLN	CHF	Inne waluty
Liczba osób	2 415 tys.	934 tys.	193 tys.
Liczba kredytów	1 422 tys.	551 tys.	111 tys.
Kwota do spłaty	211 mld zł	149 mld zł	29 mld zł
Udział złotych kredytów* (liczba)	2,0%	1,4%	0,7%

Źródło: BIK S.A.

* kredyt przeterminowany ponad 90 dni.
Stan na 30 czerwca 2015 r.

PORTFEL KREDYTÓW MIESZKANIOWYCH



BIURO INFORMACJI KREDYTOWEJ

3,5 mln osób

Liczba posiadaczy
kredytów mieszkaniowych

2,1 mln kredytów

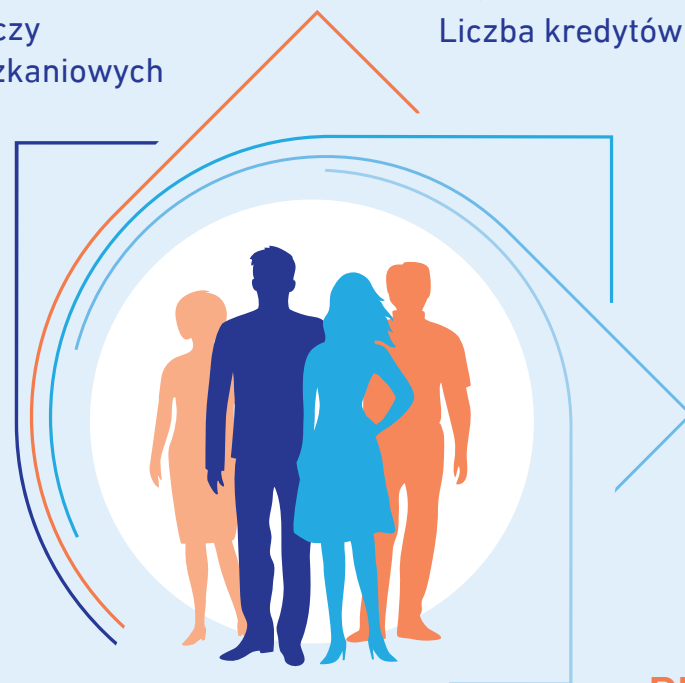
Liczba kredytów mieszkaniowych

389 mld zł

Kwota do spłaty
w kredytach mieszkaniowych

1,7%

Udział liczby kredytów opóźnionych
w spłacie pow. 90 dni



	PLN	CHF	Inne waluty
Liczba osób	2 415 tys.	934 tys.	193 tys.
Liczba kredytów	1 422 tys.	551 tys.	111 tys.
Kwota do spłaty	211 mld zł	149 mld zł	29 mld zł
Udział złotych kredytów* (liczba)	2,0%	1,4%	0,7%

Źródło: BIK S.A.

* kredyt przeterminowany ponad 90 dni.
Stan na 30 czerwca 2015 r.

3,5 mln osób

Liczba posiadaczy
kredytów mieszkaniowych

2,1 mln kredytów

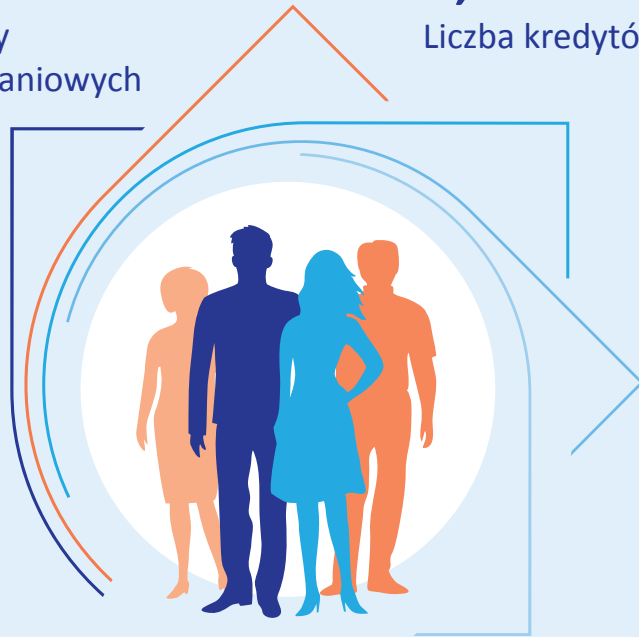
Liczba kredytów mieszkaniowych

389 mld zł

Kwota do spłaty
w kredytach mieszkaniowych

1,7%

Udział liczby kredytów opóźnionych
w spłacie pow. 90 dni



	PLN	CHF	Inne waluty
Liczba osób	2 415 tys.	934 tys.	193 tys.
Liczba kredytów	1 422 tys.	551 tys.	111 tys.
Kwota do spłaty	211 mld zł	149 mld zł	29 mld zł
Udział złych kredytów* (liczba)	2,0%	1,4%	0,7%

* kredyt przeterminowany ponad 90 dni.

Stan na 30 czerwca 2015 r.