

BOY  
CHŁOPIEC



BALL  
PIŁKA




MUSIC  
MUZYKA




DANCE  
TANIEC


HAPPY  
SZCZĘŚLIWY



SUN  
SŁOŃCE



IDEA  
POMYSŁ





FLOWER  
KWIAT



**Tutlo**  
KIDS

## Liczymy i kolorujemy

1. Przygotuj kredki
2. Poproś dziecko o pokolorowanie chmurek z numerami
3. Powiedz na przykład:  
'Colour number 1 blue'  
'Colour number 2 green'









Tutlo  
KIDS

## Present Continuous


1. Przygotuj kredki
2. Poproś dziecko o pokolorowanie tych scenek o których będziesz mówić.
3. Powiedz na przykład:  
'The cat is sleeping'  
'The boy is sitting'





## Present Continuous

1. Pokolorujcie razem 'bell'- dzwonek.
2. Wyjaśnij dziecku, że ten mały chłopiec to 'Brother John' i za chwilę zaśpiewacie o nim piosenkę.
3. Zaśpiewajcie piosenkę kilka razy zmieniając czasowniki np. 'Are you eating?'



ZZZ



**Are you sleeping?  
Are you sleeping?**

**Brother John,  
Brother John?**

**Morning bells are ringing  
Morning bells are ringing  
ding ding dong  
ding ding dong**

Piosenka dostępna w domenie publicznej. Popularne wersje, można znaleźć na YouTube na kanałach dziecięcych np. Cocomelon lub Super Simple Songs.



Tutlo  
KIDS

## Questions, questions...

1. Możesz pociąć historyjkę jak puzzle i ukryć kawałki w domu. Poproś aby dziecko odnalazło ją.
2. Rozłóżcie słowa na dywanie i przeczytajcie historyjkę. Użyjcie węża ze strony 3.
3. Ułóżcie pytania do historyjki i odpowiedzcie na nie.
4. Poproś dziecko, aby zadało Ci jeszcze inne pytania dotyczące historyjki.

What

What

Is

animal

is

Sam

is

a

a good

Sam?

bookworm?

student?

Sam the snake is a very good student. Yesterday, he woke up at 7.00am. He went to school. He had cheese sandwiches for lunch. He was back at home at 3pm and he did his homework first thing! 'Why don't you go outside and play with your friends?' asked his mum. 'No, thanks.' said Sam. 'You are not a snake You are a bookworm' laughed his mum.






Tutlo  
KIDS

## Questions in Past Simple

1. Wytnijcie słowa i węża.
2. Rozłóżcie słowa na dywanie i utórzcie prawidłowe zdania w Past Simple.
3. Możecie pokolorować i zalaminować węża oraz wyciąć dodatkowe zdania ze strony numer 3.





Tutlo  
KIDS

## Questions in Past Simple

1. Dodatkowe zdania w Past Simple

2. Wąż do zdań składających się z 4 słów.