



# JAK ZAKODOWAĆ W AUTOMACIE BILETOWYM BILET OKRESOWY NA KARCIE PEKA

1



**WŁÓŻ** KARTĘ  
MIEJSKĄ PEKA  
DO OZNACZONEGO  
CZYTNIKA



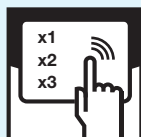
2



**WYBIERZ** NA EKRANIE  
DOTYKOWYM  
„BILETY OKRESOWE  
KARTA PEKA”




3



**WYBIERZ** NA EKRANIE  
DOTYKOWYM  
RODZAJ BILETU



4



**ZAPŁAĆ**  
GOTÓWKĄ LUB  
KARTĄ PŁATNICZĄ



5



**ODBIERZ**  
PARAGON  
I (LUB) RESZTĘ



6



**WYJMIJ**  
DOŁADOWANĄ KARTĘ  
PEKA Z CZYTNIKA



# JAK KUPIĆ W AUTOMACIE BILETOWYM BILETY PAPIEROWE

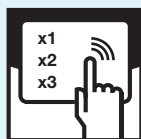
1



**WYBIERZ** NA EKRANIE  
DOTYKOWYM  
„BILETY CZASOWE  
PAPIEROWE”




2



**WYBIERZ** NA EKRANIE  
DOTYKOWYM  
RODZAJ ORAZ  
ILOŚĆ BILETÓW



3



**ZAPŁAĆ**  
GOTÓWKĄ LUB  
KARTĄ PŁATNICZĄ



4



**ODBIERZ**  
BILETY, PARAGON  
I (LUB) RESZTĘ





# JAK DOŁADOWAĆ W AUTOMACIE BILETOWYM T-PORTMONETKĘ NA KARCIE PEKA

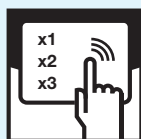
1



**WŁÓŻ** KARTĘ  
MIEJSKĄ PEKA  
DO OZNACZONEGO  
CZYTNIKA



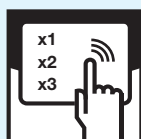
2



**WYBIERZ** NA EKRANIE  
DOTYKOWYM  
„T-PORTMONETKA  
KARTA PEKA”




3



**WYBIERZ** KWOTĘ  
DOŁADOWANIA



4



**ZAPŁAĆ**  
GOTÓWKĄ LUB  
KARTĄ PŁATNICZĄ



5



**ODBIERZ**  
PARAGON  
I (LUB) RESZTĘ



6



**WYJMIJ**  
DOŁADOWANĄ KARTĘ  
PEKA Z CZYTNIKA





# UWAGA! WAŻNE INFORMACJE



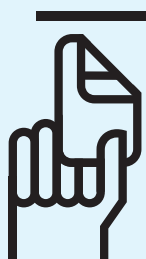
## PŁATNOŚĆ BANKNOTAMI

- BANKNOTY NALEŻY WKŁADAĆ POJEDYNCZO
- BANKNOTY NIE MOGĄ BYĆ ZNISZCZONE I POZAGINANE
- BANKNOTY NIE MOGĄ BYĆ MOKRE
- BANKNOTY NIE PRZYJĘTE PRZEZ AUTOMAT SĄ ZWRACANE PRZEZ DOLNY OTWÓR URZĄDZENIA PRZYJMUJĄCEGO BANKNOTY



## PŁATNOŚĆ MONETAMI

- MONETY NALEŻY WRZUCAĆ POJEDYNCZO
- KOLEJNĄ MONETĘ MOŻNA WRZUCIĆ DOPIERO PO ZAAKCEPTOWANIU PRZEZ AUTOMAT POPRZEDNIEJ MONETY (INFORMACJA O PRZYJĘCIU MONETY POKAZUJE SIĘ NA EKRANIE AUTOMATU)
- MONETY NIE MOGĄ BYĆ USZKODZONE LUB ZNISZCZONE
- MONETY NIE PRZYJĘTE PRZEZ AUTOMAT SĄ ZWRACANE PRZEZ OTWÓR W KTÓRYM WYDAWANA JEST RESZTA ORAZ WYDAWANE SĄ BILETY PAPIEROWE



## PŁATNOŚĆ KARTAMI PŁATNICZYMI

- KARTY PŁATNICZE NALEŻY WKŁADAĆ PASKIEM MAGNETYCZNYM DO DOŁU LUB CHIP-EM DO GÓRY
- KART PŁATNICZYCH NIE WOLNO WKŁADAĆ NA SIŁĘ
- PO WŁOŻENIU KARTY DO CZYTNIKA NALEŻY POSTĘPOWAĆ ZGODNIE Z INSTRUKCJAMI WYŚWIETLANYMI NA EKRANIE PANELU ZNAJDUJĄCEGO SIĘ BEZPOŚREDNIO NAD CZYTNIKIEM KART PŁATNICZYCH
- AUTOMAT BILETOWY NIE OBSŁUGUJ KART ZNISZCZONYCH, USZKODZONYCH LUB POZAGINANYCH